

**Звіт з надання впевненості
незалежного практикуючого
фахівця
щодо звітних даних за 2022 рік**

Товариство з обмеженою
відповідальністю «1 БЕЗПЕЧНЕ
АГЕНТСТВО НЕОБХІДНИХ КРЕДИТІВ»

ТОВ «ГРАНТ ТОРНТОН ЛЕГІС»

Місцезнаходження:
вул. Терещенківська, 11-А
Київ, 01004, Україна
Адреса для листування:
вул. Сінових Стрільців, 60
Київ, 04050, Україна
код ЄДРПОУ 34764976

T +38044 484 33 64

E info@ua.gt.com

www.grantthornton.ua

ЗВІТ З НАДАННЯ ВПЕВНЕНOSTI НЕЗАЛЕЖНОГО ПРАКТИКУЮЧОГО ФАХІВЦЯ

щодо звітних даних

ТОВАРИСТВА З ОБМЕЖЕНОЮ ВІДПОВІДАЛЬНІСТЮ
«1 БЕЗПЕЧНЕ АГЕНТСТВО НЕОБХІДНИХ КРЕДИТІВ»
за 2022 рік

Адресат:
НАЦІОНАЛЬНОМУ БАНКУ УКРАЇНИ

Учасникам та управлінському персоналу
ТОВАРИСТВА З ОБМЕЖЕНОЮ ВІДПОВІДАЛЬНІСТЮ
«1 БЕЗПЕЧНЕ АГЕНТСТВО НЕОБХІДНИХ КРЕДИТІВ»
01010, Україна, м. Київ, площа Арсенальна, 1-Б

Інформація про предмет завдання

Предметом завдання є перевірка та надання обґрунтованої впевненості щодо відповідності річних звітних даних ТОВАРИСТВА З ОБМЕЖЕНОЮ ВІДПОВІДАЛЬНІСТЮ «1 БЕЗПЕЧНЕ АГЕНТСТВО НЕОБХІДНИХ КРЕДИТІВ» (далі – Товариство) за 2022 рік, вимогам Правил складання та подання звітності учасникам ринку небанківських фінансових послуг до Національного банку України (далі – Національний банк), затвердженого Постановою Національного банку від 25.11.2021 року № 123 (далі – Правила № 123).

Річні звітні дані фінансової компанії, надані Товариством включають наступну інформацію:

- Дані фінансової звітності станом на 01.01.2023
 - o Ф1. Баланс станом на 31 грудня 2022 рік
 - o Ф2. Звіт про фінансові результати за 2022 рік
 - o Ф3. Звіт про рух грошових коштів за 2022 рік
 - o Ф4. Звіт про власний капітал на 31 грудня 2022 рік

- Дані про обсяг та кількість укладених та виконаних договорів з надання фінансових послуг станом на 01.01.2023 р.
- Дані про рахунки фінансової компанії в банківських установах на 01.01.2023 р.
- Дані про структуру інвестицій фінансової компанії на 01.01.2023 р.
- Дані про великі ризики фінансової установи на 01.01.2023 р.
- Дані про обсяг і кількість укладених та виконаних договорів фінансового лізингу на 01.01.2023 р.
- Дані про укладені та виконані договори факторингу, інформація про рух обсягу дебіторської заборгованості, набутої за договорами факторингу на 01.01.2023 р.
- Дані про обсяг та кількість договорів гарантії на 01.01.2023 р.
- Дані про стан виконання та причини припинення договорів гарантії на 01.01.2023 р.
- Дані про укладені та виконані договори з надання коштів у позику, в тому числі і на умовах фінансового кредиту, інформація про рух обсягу дебіторської заборгованості за виданими кредитами/позиками на 01.01.2023 р.
- Дані про структуру основного капіталу та активи фінансової компанії на 01.01.2023 р.

Ідентифікація застосованих критеріїв

Критерії, за допомогою яких було оцінено звітні дані фінансової компанії, містяться у Правил № 123 та полягають у підтвердженні, що річні звітні дані фінансової компанії складені на підставі даних бухгалтерського обліку Товариства за відповідний період і містять показники діяльності, що не суперечать один одному та є порівняними.

Власиві обмеження

Вважаємо доречним зазначити, що цей Звіт про надання впевненості щодо звітних даних Товариства станом на 31.12.2022 року стосується тільки інформації, яка відображена у річних звітних даних фінансової компанії за 2022 рік, наданих Товариством.

Мета та обсяг завдання з надання впевненості

Метою завдання є надання обґрунтованої впевненості щодо відповідності звітних даних Товариства вимогам Правил № 123.

Ми виконали завдання відповідно до Міжнародного стандарту завдань з надання впевненості 3000 «Завдання з надання впевненості, що не є аудитом чи оглядом історичної фінансової інформації».

Завдання передбачало виконання процедур для отримання обґрунтованої впевненості щодо того, чи складені звітні дані Товариства на підставі даних бухгалтерського обліку за відповідний період відповідно до Правил № 123. Планування та проведення перевірки було спрямоване на одержання розумних підтверджень щодо відсутності у наданій Товариством інформації суттєвих невідповідностей Правилам № 123. Під час перевірки зроблено дослідження шляхом тестування доказів на обґрунтування сум та інформації, розкритих у звітних даних Товариства.

Під час ознайомлення та перевірки річних звітних даних ми дійшли висновку, що інформація, яка розкрита у цих звітах, сформована відповідно до вимог Правил № 123 та підготовлена на підставі даних бухгалтерського обліку.

Відповідальність управлінського персоналу

Управлінський персонал ТОВ «1 БЕЗПЕЧНЕ АГЕНТСТВО НЕОБХІДНИХ КРЕДИТІВ» несе

відповідальність за складання звітних даних відповідно до вимог у Правил № 123 та за такий контроль, який управлінський персонал визначає потрібним для того, щоб забезпечити складання звітних даних, що не містить суттєвих викривлень внаслідок шахрайства або помилки.

Ті, кого наділено найвищими повноваженнями, несуть відповідальність за нагляд за процесом формування інформації звітних даних Товариства.

Відповідно до законодавства України (статті 7 закону України «Про аудит фінансової звітності та аудиторську діяльність») посадові особи Товариства несуть відповідальність за повноту і достовірність документів та іншої інформації, що були надані нам для виконання цього завдання.

Відповідальність незалежного фахівця

Нашою відповідальністю є надання обґрунтованої впевненості щодо достовірності звітних даних Товариства на основі результатів виконаного нами завдання.

Ми дотримались вимог Міжнародного стандарту управління якістю 1 та, відповідно, впровадили в аудиторській компанії комплексну систему управління якістю, включаючи задокументовану політику та процедури щодо дотримання етичних вимог, професійних стандартів і застосовних вимог законодавчих та нормативних актів.

Ми дотримались вимог незалежності та інших етичних вимог, викладених у Кодексі етики професійних бухгалтерів Ради з Міжнародних стандартів етики для бухгалтерів та виконали інші обов'язки з етики, застосовні в Україні до нашого завдання з надання впевненості.

Перегляд виконаної роботи

Для виконання завдання з надання впевненості незалежний практикуючий фахівець виконав загальний комплекс здійснених процедур отримання доказів, зокрема, але не виключно, який був направлений на:

- Запити до Управлінського персоналу, який згідно з нашим розумінням, мав в своєму розпорядженні інформацію достатню для висновку про необхідний рівень впевненості
- Аналітичні процедури з подальшою оцінкою отриманих доказів
- Співставлення інформації, отриманої під час наших процедур даним бухгалтерського обліку Товариства та вимогам Правил № 123.

Проведення контрольних процедур по суті, в частині досліджень шляхом тестування доказів на обґрунтування сум та інформації, розкритих у річних звітних даних Товариства.

Висновок

На нашу думку, звітні дані ТОВ «1 БЕЗПЕЧНЕ АГЕНТСТВО НЕОБХІДНИХ КРЕДИТІВ» за рік, що закінчився 31.12.2022 р., підготовлені на підставі даних бухгалтерського обліку та відповідно до вимог Правил складання та подання звітності учасникам ринку небанківських фінансових послуг до Національного банку України, затвердженого Постановою Національного банку від 25.11.2021 р. № 123.

Обмеження щодо розповсюдження

Цей Звіт підготовлений виключно для надання до Національного банку України відповідно до вимог Правил № 123 та не може використовуватися для інших цілей і не може бути розповсюдженим між іншими сторонами ніж ті, які вказані як адресати в цьому Звіті вище.

ДИРЕКТОР
ТОВ «ГРАНТ ТОРНТОН ЛЕГІС»
Сертифікований аудитор (№100035 в Реєстрі членів аудиторської палати України)



Інна НОВАК

ПАРТНЕР ІЗ ЗАВДАННЯ
ТОВ «ГРАНТ ТОРНТОН ЛЕГІС»
Сертифікований аудитор (№ 100225 в Реєстрі членів аудиторської палати України)

Остап ОЛЕНДІЙ

Київ, Україна
«28» грудня 2023 року

Юридична адреса – 01004, Україна, м. Київ, вул. Терещенківська, 11-А;
Поштова адреса для листування – 04050, Україна, м. Київ, вул. Січових Стрільців, 60.
Телефон - +380 (44) 484 3364

Дані фінансової звітності

станом на 01.04.2022 року

Підприємство ТОВАРИСТВО З ОБМЕЖЕНОЮ ВІДПОВІДАЛЬНІСТЮ "І БЕЗПЕЧНЕ АГЕНТСТВО НЕОБХІДНИХ КРЕДИТІВ"

(найменування)

Баланс (Звіт про фінансовий стан) Форма № 1

Середня кількість працівників

226

Код форми звітності

1

А К Т И В	Код рядка	На початок звітного періоду	На кінець звітного періоду	Код форми звітності
1	2	3	4	5
I. Необоротні активи				
Нематеріальні активи	1000	1192500000	1066300000	1
первісна вартість	1001	1645400000	1549100000	1
накопичена амортизація	1002	452900000	482800000	1
Незавершені капітальні інвестиції	1005	-	-	-
Основні засоби	1010	389700000	314300000	1
первісна вартість	1011	1080800000	638700000	1
знос	1012	691100000	324400000	1
Інвестиційна нерухомість	1015	-	-	-
первісна вартість інвестиційної нерухомості	1016	-	-	-
знос інвестиційної нерухомості	1017	-	-	-
Довгострокові біологічні активи	1020	-	-	-
первісна вартість довгострокових біологічних активів	1021	-	-	-
накопичена амортизація довгострокових біологічних активів	1022	-	-	-
Довгострокові фінансові інвестиції, які обліковуються за методом участі в капіталі інших підприємств (Стандарт 1) / Довгострокові фінансові інвестиції (Стандарт 25)	1030	-	-	-
інші фінансові інвестиції	1035	-	-	-
Довгострокова дебіторська заборгованість	1040	-	-	-
Відстрочені податкові активи	1045	-	-	-
Гудвіл	1050	-	-	-
Відстрочені аквізиційні витрати	1060	-	-	-
Залишок коштів у централізованих страхових резервних фондах	1065	-	-	-
Інші необоротні активи	1090	-	-	-
Усього за розділом I	1095	1582200000	1380600000	1
II. Оборотні активи				
Запаси	1100	21800000	23400000	1
Виробничі запаси	1101	-	-	-
Незавершене виробництво	1102	-	-	-
Готова продукція / Готова продукція, що належить до запасів (Стандарт 25)	1103	-	-	-
Товари	1104	-	-	-
Поточні біологічні активи	1110	-	-	-
Депозити перестрахування	1115	-	-	-
Векселі одержані	1120	-	-	-
Дебіторська заборгованість за продукцію, товари, роботи, послуги	1125	298300000	3038700000	1
Дебіторська заборгованість за розрахунками:				
за виданими авансами	1130	62600000	381900000	1
з бюджетом	1135	5300000	53200000	1
у тому числі з податку на прибуток	1136	-	50300000	1
дебіторська заборгованість за розрахунками з нарахованих доходів	1140	6316200000	11380400000	1
дебіторська заборгованість за розрахунками з внутрішніх розрахунків	1145	-	-	-
Інша поточна дебіторська заборгованість (Стандарт 1) / поточна дебіторська заборгованість (Стандарт 25)	1155	50558400000	26444800000	1
Поточні фінансові інвестиції	1160	-	-	-
Гроші та їх еквіваленти	1165	2463200000	7242000000	1
Готівка	1166	-	-	-
Рахунки в банках	1167	894100000	5013800000	1
Витрати майбутніх періодів	1170	-	-	-
Частка перестраховика у страхових резервах	1180	-	-	-
у тому числі в:				
резервах довгострокових зобов'язань	1181	-	-	-
резервах збитків або резервах належних виплат	1182	-	-	-
резервах незароблених премій	1183	-	-	-
інших страхових резервах	1184	-	-	-
Інші оборотні активи	1190	-	-	-
Усього за розділом II	1195	59725800000	48564400000	1
III. Необоротні активи, утримувані для продажу, та групи вибуття				
Баланс	1300	61308000000	49945000000	1

Пасив	Код рядка	На початок звітного періоду	На кінець звітного періоду	Код форми звітності
1	2	3	4	5
I. Власний капітал				
Зареєстрований (пайовий) капітал (Стандарт 1)/капітал (Стандарт 25)	1400	3125000000	3125000000	1
Внески до незареєстрованого статутного капіталу	1401	-	-	-
Капітал у дооцінках	1405	-	-	-
Додатковий капітал	1410	-	-	-
Емісійний дохід	1411	-	-	-
Накопичені курсові різниці	1412	-	-	-
Резервний капітал	1415	-	-	-
Нерозподілений прибуток (непокритий збиток)	1420	8158400000	(2590600000)	1
Неоплачений капітал	1425	(-)	(-)	-
Вилучений капітал	1430	(-)	(-)	-
Інші резерви	1435	-	-	-
Усього за розділом I	1495	11283400000	534400000	1
II. Довгострокові зобов'язання і забезпечення				
Відстрочені податкові зобов'язання	1500	-	-	-
Пенсійні зобов'язання	1505	-	-	-
Довгострокові кредити банків	1510	-	-	-
Інші довгострокові зобов'язання	1515	22481000000	39691000000	1
Довгострокові забезпечення	1520	-	-	-
Довгострокові забезпечення витрат персоналу	1521	-	-	-
Цільове фінансування	1525	-	-	-
Благодійна допомога	1526	-	-	-
Страхові резерви	1530	-	-	-
у тому числі:				
резерв довгострокових зобов'язань	1531	-	-	-
резерв збитків або резерв належних виплат	1532	-	-	-
резерв незароблених премій	1533	-	-	-
інші страхові резерви	1534	-	-	-
Інвестиційні контракти	1535	-	-	-
Призовий фонд	1540	-	-	-
Резерв на виплату джек-поту	1545	-	-	-
Усього довгострокових зобов'язань і забезпечення (Стандарт 1) / довгострокові зобов'язання, цільове фінансування та забезпечення (Стандарт 25)	1595	22481000000	39691000000	1
III. Поточні зобов'язання і забезпечення				
Короткострокові кредити банків	1600	-	-	-
Векселі видані	1605	-	-	-
Поточна кредиторська заборгованість за:				
довгостроковими зобов'язаннями	1610	-	-	-
товари, роботи, послуги	1615	1200900000	857300000	1
розрахунками з бюджетом	1620	80000000	6000000	1
у тому числі з податку на прибуток	1621	49700000	-	1
розрахунками зі страхування	1625	28600000	1300000	1
розрахунками з оплати праці	1630	246800000	120400000	1
поточна кредиторська заборгованість за одержаними авансами	1635	-	-	-
поточна кредиторська заборгованість за розрахунками з учасниками	1640	-	-	-
поточна кредиторська заборгованість із внутрішніх розрахунків	1645	33700000	9800000	1
поточна кредиторська заборгованість за страховою діяльністю	1650	-	-	-
Поточні забезпечення	1660	371100000	98600000	1
Доходи майбутніх періодів	1665	-	-	-
Відстрочені комісійні доходи від переестраховиків	1670	-	-	-
Інші поточні зобов'язання	1690	25582500000	8626200000	1
Усього за розділом III	1695	27543600000	9719600000	1
IV. Зобов'язання, пов'язані з необоротними активами, утримуваними для продажу, та групами вибуття	1700	-	-	-
V. Чиста вартість активів недержавного пенсійного фонду	1800	-	-	-
Баланс	1900	61308000000	49945000000	1

Звіт про фінансові результати (Звіт про сукупний дохід) Форма № 2
I. ФІНАНСОВІ РЕЗУЛЬТАТИ

Стаття	Код рядка	За звітний період	За аналогічний період попереднього року	Код форми звітності
1	2	3	4	5
Чистий дохід від реалізації продукції (товарів, робіт, послуг)	2000	53954800000	50725100000	1
Чисті зароблені страхові премії	2010	-	-	-
Премії підписані, валова сума	2011	-	-	-
Премії, передані у переестраховування	2012	-	-	-
Зміна резерву незароблених премій, валова сума	2013	-	-	-
Зміна частки переестраховиків у резерві незароблених премій	2014	-	-	-
Собівартість реалізованої продукції (товарів, робіт, послуг)	2050	(-)	(-)	-
Чисті понесені збитки за страховими виплатами	2070	-	-	-
Валовий; прибуток	2090	53954800000	50725100000	1
збиток	2095	(-)	(-)	-
Дохід (витрати) від зміни у резервах довгострокових зобов'язань	2105	-	-	-
Дохід (витрати) від зміни інших страхових резервів	2110	-	-	-

Зміна інших страхових резервів, валова сума	2111	-	-	-
Зміна частки перестраховиків в інших страхових резервах	2112	-	-	-
Інші операційні доходи	2120	20800000	636300000	1
Дохід від зміни вартості активів, які оцінюються за справедливою вартістю	2121	-	-	-
Дохід від первісного визнання біологічних активів і сільськогосподарської продукції	2122	-	-	-
Дохід від використання коштів, вивільнених від оподаткування	2123	-	-	-
Адміністративні витрати	2130	(4015500000)	(3678100000)	1
Витрати на збут	2150	(6268600000)	(6058900000)	1
Інші операційні витрати	2180	(53813800000)	(40687400000)	1
Витрати від зміни вартості активів, які оцінюються за справедливою вартістю	2181	-	-	-
Витрати від первісного визнання біологічних активів і сільськогосподарської продукції	2182	-	-	-
Фінансовий результат від операційної діяльності: прибуток	2190	-	937000000	1
збиток	2195	(10122300000)	(-)	1
Доход від участі в капіталі	2200	-	-	-
Інші фінансові доходи	2220	20200000	4800000	1
Інші доходи	2240/ 2160	-	-	-
Дохід від благодійної допомоги	2241	-	-	-
Фінансові витрати	2250	(6364000000)	(6800000)	1
Втрати від участі в капіталі	2255	(-)	(-)	-
Інші витрати	2270/ 2165	(10500000)	(15000000)	1
Прибуток (збиток) від впливу інфляції на монетарні статті	2275	-	-	-
Разом доходи	2280	-	-	-
Разом витрати	2285	-	-	-
Фінансовий результат до оподаткування (прибуток) (Стандарт 1) /фінансовий результат до оподаткування (Стандарт 25)	2290	-	920000000	1
збиток	2295	(10749000000)	(-)	1
Витрати (дохід) з податку на прибуток (Стандарт 1) /податок на прибуток (Стандарт 25)	2300	-	(1656000000)	1
Прибуток (збиток) від припиненої діяльності після оподаткування	2305	-	-	-
Витрати (доходи) які зменшують (збільшують) фінансовий результат після оподаткування	2310	-	-	-
Чистий фінансовий результат (прибуток) (Стандарт 1) /чистий прибуток (збиток) (Стандарт 25)	2350	-	754400000	1
збиток	2355	(10749000000)	(-)	1

II. СУКУПНИЙ ДОХІД

Стаття	Код рядка	За звітний період	За аналогічний період попереднього року	Код форми звітності
I	2	3	4	5
Дооцінка (уцінка) необоротних активів	2400	-	-	-
Дооцінка (уцінка) фінансових інструментів	2405	-	-	-
Накопичені курсові різниці	2410	-	-	-
Частка іншого сукупного доходу асоційованих та спільних підприємств	2415	-	-	-
Інший сукупний дохід	2445	-	-	-
Інший сукупний дохід до оподаткування	2450	-	-	-
Податок на прибуток, пов'язаний з іншим сукупним доходом	2455	-	-	-
Інший сукупний дохід після оподаткування	2460	-	-	-
Сукупний дохід (сума рядків 2350, 2355 та 2460)	2465	(10749000000)	754400000	1

III. ЕЛЕМЕНТИ ОПЕРАЦІЙНИХ ВИТРАТ

Назва статті	Код рядка	За звітний період	За аналогічний період попереднього року	Код форми звітності
I	2	3	4	5
Матеріальні затрати	2500	36300000	18700000	1
Витрати на оплату праці	2505	1925000000	1411600000	1
Відрахування на соціальні заходи	2510	459200000	284100000	1
Амортизація	2515	336800000	115500000	1
Інші операційні витрати	2520	55072000000	48594600000	1
Разом	2550	57829300000	50424500000	1

IV. РОЗРАХУНОК ПОКАЗНИКІВ ПРИБУТКОВОСТІ АКЦІЙ

Назва статті	Код рядка	За звітний період	За аналогічний період попереднього року	Код форми звітності
I	2	3	4	5
Середньорічна кількість простих акцій	2600	-	-	-
Скоригована середньорічна кількість простих акцій	2605	-	-	-
Чистий прибуток (збиток) на одну просту акцію	2610	-	-	-
Скоригований чистий прибуток (збиток) на одну просту акцію	2615	-	-	-
Дивіденди на одну просту акцію	2650	-	-	-

Звіт про рух грошових коштів (за прямим методом) Форма № 3

Стаття	Код рядка	За звітний період	За аналогічний період попереднього року	Код форми звітності
1	2	3	4	5
I. Рух коштів у результаті операційної діяльності				
Надходження від:				
Реалізації продукції (товарів, робіт, послуг)	3000	1632900000	27372300000	1
Повернення податків і зборів	3005	-	-	-
у тому числі податку на додану вартість	3006	-	-	-
Цільового фінансування	3010	-	-	-
Надходження від отримання субсидій, дотацій	3011	-	-	-
Надходження авансів від покупців і замовників	3015	-	495600000	1
Надходження від повернення авансів	3020	-	-	-
Надходження від відсотків за залишками коштів на поточних рахунках	3025	20200000	4800000	1
Надходження від боржників неустойки (штрафів, пені)	3035	-	-	-
Надходження від операційної оренди	3040	-	-	-
Надходження від отримання роялті, авторських винагород	3045	10700000	-	1
Надходження від страхових премій	3050	-	-	-
Надходження фінансових установ від повернення позик	3055	78037100000	89870300000	1
Інші надходження	3095	24110000000	50427000000	1
Витрачання на оплату:				
Товарів (робіт, послуг)				
Праці	3100	(4764500000)	(14012200000)	1
Відрахувань на соціальні заходи	3105	(17288000000)	(11334000000)	1
Зобов'язань з податків і зборів	3110	(4904000000)	(2853000000)	1
Витрачання на оплату зобов'язань з податку на прибуток	3115	(6178000000)	(2774000000)	1
Витрачання на оплату зобов'язань з податку на додану вартість	3117	(1000000)	(936000000)	1
Витрачання на оплату зобов'язань з інших податків і зборів	3118	(-)	(-)	-
Витрачання на оплату авансів	3135	(-)	(-)	1
Витрачання на оплату повернення авансів	3140	(-)	(37176000000)	1
Витрачання на оплату цільових висеків	3145	(49893000000)	(195000000)	1
Витрачання на оплату зобов'язань за страховими контрактами	3150	(-)	(-)	-
Витрачання фінансових установ на падання позик	3155	(89104800000)	(103183000000)	1
Інші витрачання	3190	(26161000000)	(-)	1
Чистий рух коштів від операційної діяльності	3195	(-5008000000)	(1573000000)	1
II. Рух коштів у результаті інвестиційної діяльності				
Надходження від реалізації:				
фінансових інвестицій	3200	-	-	-
необоротних активів	3205	-	-	-
Надходження від отримань:				
відсотків	3215	-	-	-
дивідендів	3220	-	-	-
Надходження від деривативів	3225	-	-	-
Надходження від погашення позик	3230	-	-	-
Надходження від вибуття дочірнього підприємства та іншої господарської одиниці	3235	-	-	-
Інші надходження	3250	-	-	-
Витрачання на придбання:				
фінансових інвестицій	3255	(-)	(-)	-
необоротних активів	3260	(3000000)	(3701000000)	1
Виплати за деривативами	3270	(-)	(-)	-
Витрачання на падання позик	3275	(-)	(-)	-
Витрачання на придбання дочірнього підприємства та іншої господарської одиниці	3280	(-)	(-)	-
Інші платежі	3290	(-)	(-)	-
Чистий рух коштів від інвестиційної діяльності	3295	(-3000000)	(-3701000000)	1
III. Рух коштів у результаті фінансової діяльності				
Надходження від:				
Власного капіталу	3300	-	-	-
Отримання позик	3305	23968000000	45000000000	1
Надходження від продажу частки в дочірньому підприємстві	3310	-	-	-
Інші надходження	3340	57281000000	103308000000	1
Витрачання на:				
Викуп власних акцій	3345	(6501000000)	(49309000000)	1
Погашення позик	3350	(-)	(-)	-
Силату дивідендів	3355	(-)	(-)	1
Витрачання на сплату відсотків	3360	(-)	(-)	-
Витрачання на сплату заборгованості з фінансової оренди	3365	(-)	(46196000000)	1
Витрачання на придбання частки в дочірньому підприємстві	3370	(-)	(-)	-
Витрачання на виплати неконтрольованим часткам у дочірніх підприємствах	3375	(-)	(-)	-
Інші платежі	3390	(22009000000)	(36283000000)	1
Чистий рух коштів від фінансової діяльності	3395	(52739000000)	(16520000000)	1
Чистий рух грошових коштів за звітний період	3400	47728000000	14392000000	1
Залишок коштів на початок року	3405	24632000000	14980000000	1
Вплив зміни валютних курсів на залишок коштів	3410	60000000	-	1
Залишок коштів на кінець року	3415	72420000000	15890000000	1

Звіт про рух грошових коштів (за непрямим методом) Форма № 3-п

Стаття	Код рядка	За звітний період		За аналогічний період попереднього року		Код форми звітності для надходження	Код форми звітності для витратів
		надходження	витаток	надходження	витаток		
1	2	3	4	5	6	7	8
I. Рух коштів у результаті операційної діяльності							
Прибуток (збиток) від звичайної діяльності до оподаткування	3500	-	-	-	-	-	-
Коригування на:							
амортизацію необоротних активів	3505	-	X	-	X	-	-
збільшення (зменшення) забезпечень	3510	-	-	-	-	-	-
збиток (прибуток) від нерезалізованих курсових різниць	3515	-	-	-	-	-	-
збиток (прибуток) від неопераційної діяльності та інших нетрошових операцій	3520	-	-	-	-	-	-
Прибуток (збиток) від участі в капіталі	3521	-	-	-	-	-	-
Зміна вартості активів, які оцінюються за справедливою вартістю, та дохід (витрати) від первісного визнання	3522	-	-	-	-	-	-
Збиток (прибуток) від реалізації необоротних активів, утримуваних для продажу та груп вибуття	3523	-	-	-	-	-	-
Збиток (прибуток) від реалізації фінансових інвестицій	3524	-	-	-	-	-	-
Зменшення (відновлення) корисності необоротних активів	3526	-	-	-	-	-	-
Фінансові витрати	3540	-	-	-	-	-	-
Зменшення (збільшення) оборотних активів	3550	-	-	-	-	-	-
Збільшення (зменшення) запасів	3551	-	-	-	-	-	-
Збільшення (зменшення) поточних біологічних активів	3552	-	-	-	-	-	-
Збільшення (зменшення) дебіторської заборгованості за продукцію, товари, роботи, послуги	3553	-	-	-	-	-	-
Зменшення (збільшення) іншої поточної дебіторської заборгованості	3554	-	-	-	-	-	-
Зменшення (збільшення) витрат майбутніх періодів	3556	-	-	-	-	-	-
Зменшення (збільшення) інших оборотних активів	3557	-	-	-	-	-	-
Збільшення (зменшення) поточних зобов'язань	3560	-	-	-	-	-	-
Збільшення (зменшення) поточної кредиторської заборгованості за товари, роботи, послуги	3561	-	-	-	-	-	-
Збільшення (зменшення) поточної кредиторської заборгованості за розрахунками з бюджетом	3562	-	-	-	-	-	-
Збільшення (зменшення) поточної кредиторської заборгованості за розрахунками зі страхування	3563	-	-	-	-	-	-
Збільшення (зменшення) поточної кредиторської заборгованості за розрахунками з оплати праці	3564	-	-	-	-	-	-
Збільшення (зменшення) доходів майбутніх періодів	3566	-	-	-	-	-	-
Збільшення (зменшення) інших поточних зобов'язань	3567	-	-	-	-	-	-
Грошові кошти від операційної діяльності	3570	-	-	-	-	-	-
Сплачений податок на прибуток	3580	X	-	X	-	-	-
Сплачені відсотки	3585	X	-	X	-	-	-
Чистий рух коштів від операційної діяльності	3195	-	-	-	-	-	-
II. Рух коштів у результаті інвестиційної діяльності							
Надходження від реалізації:							
фінансових інвестицій	3200	-	X	-	X	-	-
необоротних активів	3205	-	X	-	X	-	-
Надходження від отриманих:							
відсотків	3215	-	X	-	X	-	-
дивідендів	3220	-	X	-	X	-	-
Надходження від деривативів	3225	-	X	-	X	-	-
Надходження від погашення позик	3230	-	X	-	X	-	-
Надходження від вибуття дочірнього підприємства та іншої господарської одиниці	3235	-	X	-	X	-	-
Інші надходження	3250	-	X	-	X	-	-
Витрачання на придбання:							
фінансових інвестицій	3255	X	-	X	-	-	-
необоротних активів	3260	X	-	X	-	-	-
Виплати за деривативами	3270	X	-	X	-	-	-
Витрачання на надання позик	3275	X	-	X	-	-	-
Витрачання на придбання дочірнього підприємства та іншої господарської одиниці	3280	X	-	X	-	-	-
Інші платежі	3290	X	-	X	-	-	-
Чистий рух коштів від інвестиційної діяльності	3295	-	-	-	-	-	-
III. Рух коштів у результаті фінансової діяльності							
Надходження від:							
Власного капіталу	3300	-	X	-	X	-	-
Отримання позик	3305	-	X	-	X	-	-
Надходження від продажу частки в дочірньому підприємстві	3310	-	X	-	X	-	-
Інші надходження	3340	-	X	-	X	-	-
Витрачання на:							
Викуп власних акцій	3345	X	-	X	-	-	-
Погашення позик	3350	X	-	X	-	-	-
Сплату дивідендів	3355	X	-	X	-	-	-
Витрачання на сплату відсотків	3360	X	-	X	-	-	-

Разом змін у капіталі	4295	-	-	-	-	(10749000000)	-	-	(10749000000)	1
Залишок на кінець року	4300	3125000000	-	-	-	(25906000000)	-	-	534400000	1

Відповідальна особа

В.Білан

(підпис)



Білан Владислав Ігорович
(прізвище, ініціали)

Дані про укладені та виконані договори з надання коштів у позичку, в тому числі і на умовах фінансового кредиту, інформація про рух об'єму дебіторської заборгованості за виданими кредитами/позиками

Найменування фінансової компанії: **ТОВАРИСТВО З ОБМЕЖЕНОЮ ВІДПОВІДАЛЬНІСТЮ "І БЕЗПЕЧНЕ АГЕНТСТВО НЕОБХІДНИХ КРЕДИТІВ"**

Ідентифікаційний код за ЄДРПОУ фінансової компанії: **39861924**

станом на **01.04.2022** року

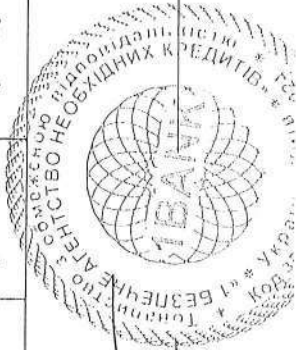
№ з/п	Показник	Сума/Кількість	Тип клієнта	Код резидентності	Спосіб укладення договору	Наявність кредитних посередників	Вид наданих ресурсів	Код розділу виду економічної діяльності	Строк погашення	Вид кредитів за цільовим спрямуванням
1	2	3	4	5	6	7	8	9	10	11
1	Кількість договорів, укладених за звітний період	197412	3	1	Дистанційно	Розріз відсутній	Кредит	00	до 31 дня	Розріз відсутній
2	Кількість договорів, виконаних за звітний період	205460	3	1	Дистанційно	Розріз відсутній	Кредит	00	до 31 дня	Розріз відсутній
3	Сума договорів, укладених за звітний період	89104957300	3	1	Дистанційно	Розріз відсутній	Кредит	00	до 31 дня	Розріз відсутній
4	Сума вимог за договорами станом на початок періоду	49865742824	3	1	Розріз відсутній	Розріз відсутній	Розріз відсутній	#	Розріз відсутній	Споживчі кредити
5	Сума виданих кредитів/позик за звітний період	89104957300	3	1	Розріз відсутній	Розріз відсутній	Розріз відсутній	#	Розріз відсутній	Споживчі кредити
6	Сума погашених кредитів/позик за звітний період	102619015520	3	1	Розріз відсутній	Розріз відсутній	Розріз відсутній	#	Розріз відсутній	Споживчі кредити
7	Сума резервів, сформованих за звітний період	18325892455	3	1	Розріз відсутній	Розріз відсутній	Розріз відсутній	#	Розріз відсутній	Споживчі кредити
8	Сума відступлених прав вимоги за виданими кредитами/позиками за звітний період	37099531529	3	1	Розріз відсутній	Розріз відсутній	Розріз відсутній	#	Розріз відсутній	Споживчі кредити
9	Сума нарахованих процентів за звітний період	55956364007	3	1	Розріз відсутній	Розріз відсутній	Розріз відсутній	#	Розріз відсутній	Споживчі кредити
10	Сума вимог за договорами станом на кінець періоду	34882624627	3	1	Розріз відсутній	Розріз відсутній	Розріз відсутній	#	Розріз відсутній	Споживчі кредити
11	Кількість договорів, виконаних за звітний період	1	1	2	3 безпосереднім контактом сторін	Розріз відсутній	Кредит	62	Від 93 до 363 (366) днів	Розріз відсутній
12	Сума вимог за договорами станом на початок періоду	2508433187	1	2	Розріз відсутній	Розріз відсутній	Розріз відсутній	#	Розріз відсутній	Розріз відсутній
13	Сума погашених кредитів/позик за звітний період	308522441	1	2	Розріз відсутній	Розріз відсутній	Розріз відсутній	#	Розріз відсутній	Розріз відсутній
14	Сума нарахованих процентів за звітний період	22783817	1	2	Розріз відсутній	Розріз відсутній	Розріз відсутній	#	Розріз відсутній	Розріз відсутній
15	Сума вимог за договорами станом на кінець періоду	2222694363	1	2	Розріз відсутній	Розріз відсутній	Розріз відсутній	#	Розріз відсутній	Розріз відсутній

Відповідальна особа

В.І.
(підпис)

Білан В.І.

(прізвище, ініціали)



Дані про обсяг та кількість укладених та виконаних договорів з надання фінансових послуг

станом на 01.04.2022

Найменування фінансової компанії або лізингодавця ТОВАРИСТВО З ОБМЕЖЕНОЮ ВІДПОВІДАЛЬНІСТЮ "І БЕЗПЕЧНЕ АГЕНТСТВО НЕОБХІДНИХ КРЕДИТІВ"

Код ЄДРПОУ фінансової компанії або лізингодавця 39861924

№ з/п	Показник	Сума/Кількість	Вид фінансової послуги, яка є предметом договору	Вид фінансового активу, що є предметом договору	Вид клієнта (резидент, нерезидент)	Тип клієнта
1	Розмір фінансового активу	3	4	5	6	7
1	Розмір фінансового активу	89104957300	Надання коштів у позичку, в тому числі і на умовах фінансового кредиту	Гроші	Резидент	Фізична особа
2	Кількість договорів, зобов'язання за якими не виконані на початок звітного періоду, шт.	142064	Надання коштів у позичку, в тому числі і на умовах фінансового кредиту	Гроші	Резидент	Фізична особа
3	Кількість укладених договорів за період, шт.	197412	Надання коштів у позичку, в тому числі і на умовах фінансового кредиту	Гроші	Резидент	Фізична особа
4	Кількість виконаних (анульованих) договорів за період, шт.	205460	Надання коштів у позичку, в тому числі і на умовах фінансового кредиту	Гроші	Резидент	Фізична особа
5	Кількість договорів, зобов'язання за якими не виконані на кінець звітного періоду, шт.	134016	Надання коштів у позичку, в тому числі і на умовах фінансового кредиту	Гроші	Резидент	Фізична особа
6	Кількість договорів, зобов'язання за якими не виконані на початок звітного періоду, шт.	10	Надання коштів у позичку, в тому числі і на умовах фінансового кредиту	Гроші	Резидент	Фізична особа
7	Кількість виконаних (анульованих) договорів за період, шт.	1	Надання коштів у позичку, в тому числі і на умовах фінансового кредиту	Гроші	Нерезидент	Юридична особа
8	Кількість договорів, зобов'язання за якими не виконані на кінець звітного періоду, шт.	9	Надання коштів у позичку, в тому числі і на умовах фінансового кредиту	Гроші	Нерезидент	Юридична особа
				Гроші	Нерезидент	Юридична особа

Відповідальна особа

В.Б.

(підпис)

Білан Владислав Ігорович

(прізвище, ініціали)



Дані про структуру основного капіталу та активи фінансової компанії

за період 01.04.2022

Найменування фінансової компанії ТОВАРИСТВО З ОБМЕЖЕНОЮ ВІДПОВІДАЛЬНІСТЮ "І БЕЗПЕЧНЕ АГЕНТСТВО НЕОБХІДНИХ КРЕДИТІВ"


Код ЄДРПОУ фінансової компанії 39861924

№ з/п	Показник	Сума
1	2	3
1	Статутний капітал	3125000000
2	Нерозподілений прибуток (непокритий збиток)	-2590600000
3	Вартість активів (1 група ризику)	7241500000
4	Грошові кошти на поточних та/або депозитних рахунках (зі строком погашення до 31 дня) (1 група ризику)	5013300000
5	Грошові кошти в касі та в дорозі (1 група ризику)	2228200000
6	Грошові кошти на поточних та/або депозитних рахунках (зі строком погашення до 31 дня) (2 група ризику)	500000
7	Права грошової вимоги до боржників за операціями кредитування (надання позик), факторингу, фінансового лізингу (зі строком погашення до 31 дня) (2 група ризику)	8080400000
8	Вартість активів (2 група ризику)	8080900000
9	Вартість активів (3 група ризику)	12609100000
10	Права грошової вимоги до боржників, за якими немає порушення режиму сплати (3 група ризику)	12609100000
11	Вартість активів (4 група ризику)	22000500000
12	Права грошової вимоги до боржників, за якими порушення режиму сплати не перевищує 60 календарних днів (4 група ризику)	20619900000
13	Сума капітальних інвестицій, залишкова вартість основних засобів, нематеріальних активів та інших необоротних активів (4 група ризику)	1380600000
14	Вартість активів (5 група ризику)	13000000

Відповідальна особа


(підпис)

Білан Владислав Ігорович
(прізвище, ініціали)



Дані фінансової звітності

станом на 01.07.2022 року

Підприємство ТОВАРИСТВО З ОБМЕЖЕНОЮ ВІДПОВІДАЛЬНІСТЮ "І БЕЗПЕЧНЕ АГЕНТСТВО НЕОБХІДНИХ КРЕДИТІВ"

(найменування)

Баланс (Звіт про фінансовий стан) Форма № 1

Середня кількість працівників

199

Код форми звітності

1

А К Т И В	Код рядка	На початок звітного періоду	На кінець звітного періоду	Код форми звітності
1	2	3	4	5
I. Необоротні активи				
Нематеріальні активи	1000	1192500000	939900000	1
первісна вартість	1001	1645400000	1549500000	1
накопичена амортизація	1002	452900000	609600000	1
Незавершені капітальні інвестиції	1005	-	-	-
Основні засоби	1010	3897000000	2769000000	1
первісна вартість	1011	1080800000	641600000	1
знос	1012	6911000000	3647000000	1
Інвестиційна нерухомість	1015	-	-	-
первісна вартість інвестиційної нерухомості	1016	-	-	-
знос інвестиційної нерухомості	1017	-	-	-
Довгострокові біологічні активи	1020	-	-	-
первісна вартість довгострокових біологічних активів	1021	-	-	-
накопичена амортизація довгострокових біологічних активів	1022	-	-	-
Довгострокові фінансові інвестиції, які обліковуються за методом участі в капіталі інших підприємств (Стандарт 1) / Довгострокові фінансові інвестиції (Стандарт 25)	1030	-	-	-
інші фінансові інвестиції	1035	-	-	-
Довгострокова дебіторська заборгованість	1040	-	-	-
Відстрочені податкові активи	1045	-	-	-
Гудвіл	1050	-	-	-
Відстрочені аквізиційні витрати	1060	-	-	-
Залишок коштів у централізованих страхових резервних фондах	1065	-	-	-
Інші необоротні активи	1090	-	-	-
Усього за розділом I	1095	1582200000	1216800000	1
II. Оборотні активи				
Запаси	1100	21800000	23400000	1
Виробничі запаси	1101	-	-	-
Незавершене виробництво	1102	-	-	-
Готова продукція / Готова продукція, що належить до запасів (Стандарт 25)	1103	-	-	-
Товари	1104	-	-	-
Поточні біологічні активи	1110	-	-	-
Депозити перестрахування	1115	-	-	-
Векселі одержані	1120	-	-	-
Дебіторська заборгованість за продукцію, товари, роботи, послуги	1125	298300000	9112300000	1
Дебіторська заборгованість за розрахунками:				
за виданими авансами	1130	62600000	245400000	1
з бюджетом	1135	5300000	58300000	1
у тому числі з податку на прибуток	1136	-	50300000	1
дебіторська заборгованість за розрахунками з нарахованих доходів	1140	6316200000	11520400000	1
дебіторська заборгованість за розрахунками з внутрішніх розрахунків	1145	-	-	-
Інші поточні дебіторська заборгованість (Стандарт 1) / поточна дебіторська заборгованість (Стандарт 25)	1155	50558400000	9955300000	1
Поточні фінансові інвестиції	1160	-	-	-
Гроші та їх еквіваленти	1165	2463200000	6018600000	1
Готівка	1166	-	-	-
Рахунки в банках	1167	8941000000	3550800000	1
Витрати майбутніх періодів	1170	-	-	-
Частка перестраховика у страхових резервах	1180	-	-	-
у тому числі в:				
резервах довгострокових зобов'язань	1181	-	-	-
резервах збитків або резервах належних виплат	1182	-	-	-
резервах незароблених премій	1183	-	-	-
інших страхових резервах	1184	-	-	-
Інші оборотні активи	1190	-	-	-
Усього за розділом II	1195	59725800000	36933700000	1
III. Необоротні активи, утримувані для продажу, та групи вибуття				
Баланс	1300	61308000000	38150800000	1

Пасив	Код рядка	На початок звітного періоду	На кінець звітного періоду	Код форми звітності
1	2	3	4	5
I. Власний капітал				
Зареєстрований (пайовий) капітал (Стандарт 1)/капітал (Стандарт 25)	1400	3125000000	3125000000	1
Внески до незареєстрованого статутного капіталу	1401	-	-	-
Капітал у дооцінках	1405	-	-	-
Додатковий капітал	1410	-	-	-
Емісійний дохід	1411	-	-	-
Накопичені курсові різниці	1412	-	-	-
Резервний капітал	1415	-	-	-
Нерозподілений прибуток (непокритий збиток)	1420	8158400000	(25733000000)	1
Неоплачений капітал	1425	(-)	(-)	-
Вилучений капітал	1430	(-)	(-)	-
Інші резерви	1435	-	-	-
Усього за розділом I	1495	11283400000	5517000000	1
II. Довгострокові зобов'язання і забезпечення				
Відстрочені податкові зобов'язання	1500	-	-	-
Пенсійні зобов'язання	1505	-	-	-
Довгострокові кредити банків	1510	-	-	-
Інші довгострокові зобов'язання	1515	22481000000	13010700000	1
Довгострокові забезпечення	1520	-	-	-
Довгострокові забезпечення витрат персоналу	1521	-	-	-
Цільове фінансування	1525	-	-	-
Благодійна допомога	1526	-	-	-
Страхові резерви	1530	-	-	-
у тому числі:	1531	-	-	-
резерв довгострокових зобов'язань	1532	-	-	-
резерв збитків або резерв належних виплат	1533	-	-	-
резерв незароблених премій	1534	-	-	-
інші страхові резерви	1535	-	-	-
Інвестиційні контракти	1540	-	-	-
Призовий фонд	1545	-	-	-
Резерв на виплату джек-поту	1545	-	-	-
Усього довгострокових зобов'язань і забезпечення (Стандарт 1) / довгострокові зобов'язання, цільове фінансування та забезпечення (Стандарт 25)	1595	22481000000	13010700000	1
III. Поточні зобов'язання і забезпечення				
Короткострокові кредити банків	1600	-	-	-
Векеєлі видані	1605	-	-	-
Поточна кредиторська заборгованість за:				
довгостроковими зобов'язаннями	1610	-	-	-
товари, роботи, послуги	1615	12009000000	5087000000	1
розрахунками з бюджетом	1620	800000000	-	1
у тому числі з податку на прибуток	1621	497000000	-	1
розрахунками зі страхування	1625	286000000	149000000	1
розрахунками з оплати праці	1630	2468000000	928000000	1
поточна кредиторська заборгованість за одержаними авансами	1635	-	-	-
поточна кредиторська заборгованість за розрахунками з учасниками	1640	-	-	-
поточна кредиторська заборгованість із внутрішніх розрахунків	1645	337000000	-	1
поточна кредиторська заборгованість за страховою діяльністю	1650	-	-	-
Поточні забезпечення	1660	3711000000	1227000000	1
Доходи майбутніх періодів	1665	-	-	-
Відстрочені кошикві доходи від перестраховиків	1670	-	-	-
Інші поточні зобов'язання	1690	25582500000	23849000000	1
Усього за розділом III	1695	27543600000	24588100000	1
IV. Зобов'язання, пов'язані з необоротними активами, утримуваними для продажу, та групами вибуття	1700	-	-	-
V. Чиста вартість активів педержавного пенсійного фонду	1800	-	-	-
Баланс	1900	61308000000	38150500000	1

Звіт про фінансові результати (Звіт про сукупний дохід) Форма № 2
I. ФІНАНСОВІ РЕЗУЛЬТАТИ

Стаття	Код рядка	За звітний період	За аналогічний період попереднього року	Код форми звітності
1	2	3	4	5
Чистий дохід від реалізації продукції (товарів, робіт, послуг)	2000	69636600000	112621700000	1
Чисті зароблені страхові премії	2010	-	-	-
Премії підписані, валова сума	2011	-	-	-
Премії, передані у перестраховування	2012	-	-	-
Зміна резерву незароблених премій, валова сума	2013	-	-	-
Зміна частки перестраховиків у резерві незароблених премій	2014	-	-	-
Собівартість реалізованої продукції (товарів, робіт, послуг)	2050	(-)	(-)	-
Чисті понесені збитки за страховими виплатами	2070	-	-	-
Валовий:				
прибуток	2090	69636600000	112621700000	1
збиток	2095	(-)	(-)	-
Дохід (витрати) від зміни у резервах довгострокових зобов'язань	2105	-	-	-
Дохід (витрати) від зміни інших страхових резервів	2110	-	-	-

Зміна інших страхових резервів, валова сума	2111	-	-	-
Зміна частки перестраховиків в інших страхових резервах	2112	-	-	-
Інші операційні доходи	2120	220200000	3400400000	1
Дохід від зміни вартості активів, які оцінюються за справедливою вартістю	2121	-	-	-
Дохід від первісного визнання біологічних активів і сільськогосподарської продукції	2122	-	-	-
Дохід від використання коштів, вивільнених від оподаткування	2123	-	-	-
Адміністративні витрати	2130	(6252800000)	(7980000000)	1
Витрати на збут	2150	(8302100000)	(13429400000)	1
Інші операційні витрати	2180	(64790000000)	(92140900000)	1
Витрати від зміни вартості активів, які оцінюються за справедливою вартістю	2181	-	-	-
Витрати від первісного визнання біологічних активів і сільськогосподарської продукції	2182	-	-	-
Фінансовий результат від операційної діяльності: прибуток	2190	-	2471800000	1
збиток	2195	(9488100000)	(-)	1
Доход від учасі в капіталі	2200	-	-	-
Інші фінансові доходи	2220	152000000	4800000	1
Інші доходи	2240/ 2160	-	-	-
Дохід від благодійної допомоги	2241	-	-	-
Фінансові витрати	2250	(1385000000)	(1039000000)	1
Втрати від учасі в капіталі	2255	(-)	(-)	-
Інші витрати	2270/ 2165	(10500000)	(30100000)	1
Прибуток (збиток) від впливу інфляції на монетарні статті	2275	-	-	-
Разом доходи	2280	-	-	-
Разом витрати	2285	-	-	-
Фінансовий результат до оподаткування (прибуток) (Стандарт 1) /фінансовий результат до оподаткування (Стандарт 25)	2290	-	1407500000	1
збиток	2295	(10731600000)	(-)	1
Витрати (дохід)з податку на прибуток (Стандарт 1) /податок на прибуток (Стандарт 25)	2300	-	(256700000)	1
Прибуток (збиток) від припиненої діяльності після оподаткування	2305	-	-	-
Витрати (доходи) які зменшують (збільшують) фінансовий результат після оподаткування	2310	-	-	-
Чистий фінансовий результат (прибуток) (Стандарт 1) /чистий прибуток (збиток) (Стандарт 25)	2350	-	1150800000	1
збиток	2355	(10731600000)	(-)	1

II. СУКУПНИЙ ДОХІД

Статті	Код рядка	За звітний період	За аналогічний період попереднього року	Код форми звітності
I	2	3	4	5
Дооцінка (уцінка) необоротних активів	2400	-	-	-
Дооцінка (уцінка) фінансових інструментів	2405	-	-	-
Накопичені курсові різниці	2410	-	-	-
Частка іншого сукупного доходу асоційованих та спільних підприємств	2415	-	-	-
Інший сукупний дохід	2445	-	-	-
Інший сукупний дохід до оподаткування	2450	-	-	-
Податок на прибуток, пов'язаний з іншим сукупним доходом	2455	-	-	-
Інший сукупний дохід після оподаткування	2460	-	-	-
Сукупний дохід (сума рядків 2350, 2355 та 2460)	2465	(10731600000)	1150800000	1

III. ЕЛЕМЕНТИ ОПЕРАЦІЙНИХ ВИТРАТ

Назва статті	Код рядка	За звітний період	За аналогічний період попереднього року	Код форми звітності
I	2	3	4	5
Матеріальні затрати	2500	39800000	-	1
Витрати на оплату праці	2505	2989900000	3005400000	1
Відрахування на соціальні заходи	2510	709200000	723000000	1
Амортизація	2515	-169700000	281700000	1
Інші операційні витрати	2520	67473600000	109540200000	1
Разом	2550	71042800000	113550300000	1

IV. РОЗРАХУНОК ПОКАЗНИКІВ ПРИБУТКОВОСТІ АКЦІЙ

Назва статті	Код рядка	За звітний період	За аналогічний період попереднього року	Код форми звітності
I	2	3	4	5
Середньорічна кількість простих акцій	2600	-	-	-
Скоригована середньорічна кількість простих акцій	2605	-	-	-
Чистий прибуток (збиток) на одну просту акцію	2610	-	-	-
Скоригований чистий прибуток (збиток) на одну просту акцію	2615	-	-	-
Дивіденди на одну просту акцію	2650	-	-	-

Звіт про рух грошових коштів (за прямим методом) Форма № 3

Стаття	Код ридка	За звітний період	За аналогічний період попереднього року	Код форми звітності
1	2	3	4	5
I. Рух коштів у результаті операційної діяльності				
Надходження від:				
Реалізації продукції (товарів, робіт, послуг)	3000	3078800000	94698500000	1
Повернення податків і зборів	3005	-	-	-
у тому числі податку на додану вартість	3006	-	-	-
Цільового фінансування	3010	-	7937000000	1
Надходження від отримання субсидій, дотацій	3011	-	-	-
Надходження авансів від покупців і замовників	3015	-	-	-
Надходження від повернення авансів	3020	8300000	5013500000	1
Надходження від відсотків за залишками коштів на поточних рахунках	3025	-	15300000	1
Надходження від боржників неустойки (штрафів, пені)	3035	-	-	-
Надходження від операційної оренди	3040	-	-	-
Надходження від отримання роялті, авторських винагород	3045	-	-	-
Надходження від страхових премій	3050	-	-	-
Надходження фінансових установ від повернення позик	3055	126272700000	197329600000	1
Інші надходження	3095	-	-	-
Витрачання на оплату:				
Товарів (робіт, послуг)	3100	(5217900000)	(19751400000)	1
Праці	3105	(2637300000)	(2983800000)	1
Відрахувань на соціальні заходи	3110	(723300000)	(716600000)	1
Зобов'язань з податків і зборів	3115	(915600000)	(902900000)	1
Витрачання на оплату зобов'язань з податку на прибуток	3116	(100000000)	(248800000)	1
Витрачання на оплату зобов'язань з податку на додану вартість	3117	(-)	(-)	-
Витрачання на оплату зобов'язань з інших податків і зборів	3118	(815600000)	(654100000)	1
Витрачання на оплату авансів	3135	(-)	(8486300000)	1
Витрачання на оплату повернення авансів	3140	(8222200000)	(7850300000)	1
Витрачання на оплату цільових внесків	3145	(103732300000)	(-)	1
Витрачання на оплату зобов'язань за страховими контрактами	3150	(-)	(-)	-
Витрачання фінансових установ на надання позик	3155	(-)	(212450200000)	1
Інші витрачання	3190	(-)	(72602200000)	1
Чистий рух коштів від операційної діяльності	3195	7911200000	-20749800000	1
II. Рух коштів у результаті інвестиційної діяльності				
Надходження від реалізації:				
фінансових інвестицій	3200	-	-	-
необоротних активів	3205	-	-	-
Надходження від отриманих:				
відсотків	3215	103300000	-	1
дивидендів	3220	-	-	-
Надходження від деривативів	3225	-	-	-
Надходження від погашення позик	3230	-	-	-
Надходження від вибуття дочірнього підприємства та іншої господарської одиниці	3235	-	-	-
Інші надходження	3250	48700000	-	1
Витрачання на придбання:				
фінансових інвестицій	3255	(-)	(-)	-
необоротних активів	3260	(3100000)	(677000000)	1
Виплати за деривативами	3270	(-)	(-)	-
Витрачання на надання позик	3275	(-)	(-)	-
Витрачання на придбання дочірнього підприємства та іншої господарської одиниці	3280	(-)	(-)	-
Інші платежі	3290	(-)	(-)	-
Чистий рух коштів від інвестиційної діяльності	3295	148900000	-677000000	1
III. Рух коштів у результаті фінансової діяльності				
Надходження від:				
Власного капіталу	3300	-	-	-
Отримання позик	3305	2396800000	26604300000	1
Надходження від продажу частки в дочірньому підприємстві	3310	-	-	-
Інші надходження	3340	9258100000	-	1
Витрачання на:				
Викуп власних акцій	3345	(-)	(-)	-
Погашення позик	3350	-11615200000	-	1
Сплату дивидендів	3355	(-)	(-)	-
Витрачання на сплату відсотків	3360	(-)	(4908100000)	1
Витрачання на сплату заборгованості з фінансової оренди	3365	(-)	(-)	-
Витрачання на придбання частки в дочірньому підприємстві	3370	(-)	(-)	-
Витрачання на виплати неконтрольованим часткам у дочірніх підприємствах	3375	(-)	(-)	-
Інші платежі	3390	(4559600000)	(-)	1
Чистий рух коштів від фінансової діяльності	3395	-4519900000	21696200000	1
Чистий рух грошових коштів за звітний період	3400	3540200000	2694000000	1
Залишок коштів на початок року	3405	2463200000	1498000000	1
Вплив зміни валютних курсів на залишок коштів	3410	15200000	-	1
Залишок коштів на кінець року	3415	6018600000	4192000000	1

Звіт про рух грошових коштів (за непрямим методом) Форма № 3-н

Стаття	Код рядка	За звітний період		За аналогічний період попереднього року		Код форми звітності для надходження	Код форми звітності для витратів
		надходження	витаток	надходження	витаток		
1	2	3	4	5	6	7	8
I. Рух коштів у результаті операційної діяльності							
Прибуток (збиток) від звичайної діяльності до оподаткування	3500	-	-	-	-	-	-
Коригування на:							
амортизацію необоротних активів	3505	-	X	-	X	-	-
збільшення (зменшення) забезпечень	3510	-	-	-	-	-	-
збиток (прибуток) від нерезалізованих курсових різниць	3515	-	-	-	-	-	-
збиток (прибуток) від неопераційної діяльності та інших нетрошових операцій	3520	-	-	-	-	-	-
Прибуток (збиток) від участі в капіталі	3521	-	-	-	-	-	-
Зміна вартості активів, які оцінюються за справедливою вартістю, та дохід (витрати) від первісного визнання	3522	-	-	-	-	-	-
Збиток (прибуток) від реалізації необоротних активів, утримуваних для продажу та груп вибуття	3523	-	-	-	-	-	-
Збиток (прибуток) від реалізації фінансових інвестицій	3524	-	-	-	-	-	-
Зменшення (відновлення) корисності необоротних активів	3526	-	-	-	-	-	-
Фінансові витрати	3540	-	-	-	-	-	-
Зменшення (збільшення) оборотних активів	3550	-	-	-	-	-	-
Збільшення (зменшення) запасів	3551	-	-	-	-	-	-
Збільшення (зменшення) поточних біологічних активів	3552	-	-	-	-	-	-
Збільшення (зменшення) дебіторської заборгованості за продукцією, товари, роботи, послуги	3553	-	-	-	-	-	-
Зменшення (збільшення) іншої поточної дебіторської заборгованості	3554	-	-	-	-	-	-
Зменшення (збільшення) витрат майбутніх періодів	3556	-	-	-	-	-	-
Зменшення (збільшення) інших оборотних активів	3557	-	-	-	-	-	-
Збільшення (зменшення) поточних зобов'язань	3560	-	-	-	-	-	-
Збільшення (зменшення) поточної кредиторської заборгованості за товари, роботи, послуги	3561	-	-	-	-	-	-
Збільшення (зменшення) поточної кредиторської заборгованості за розрахунками з бюджетом	3562	-	-	-	-	-	-
Збільшення (зменшення) поточної кредиторської заборгованості за розрахунками зі страхування	3563	-	-	-	-	-	-
Збільшення (зменшення) поточної кредиторської заборгованості за розрахунками з оплати праці	3564	-	-	-	-	-	-
Збільшення (зменшення) доходів майбутніх періодів	3566	-	-	-	-	-	-
Збільшення (зменшення) інших поточних зобов'язань	3567	-	-	-	-	-	-
Грошові кошти від операційної діяльності	3570	-	-	-	-	-	-
Сплачений податок на прибуток	3580	X	-	X	-	-	-
Сплачені відсотки	3585	X	-	X	-	-	-
Чистий рух коштів від операційної діяльності	3195	-	-	-	-	-	-
II. Рух коштів у результаті інвестиційної діяльності							
Надходження від реалізації:							
фінансових інвестицій	3200	-	X	-	X	-	-
необоротних активів	3205	-	X	-	X	-	-
Надходження від отриманих:							
відсотків	3215	-	X	-	X	-	-
дивидендів	3220	-	X	-	X	-	-
Надходження від деривативів	3225	-	X	-	X	-	-
Надходження від погашення позик	3230	-	X	-	X	-	-
Надходження від вибуття дочірнього підприємства та іншої господарської одиниці	3235	-	X	-	X	-	-
Інші надходження	3250	-	X	-	X	-	-
Витрачання на придбання:							
фінансових інвестицій	3255	X	-	X	-	-	-
необоротних активів	3260	X	-	X	-	-	-
Витрати за деривативами	3270	X	-	X	-	-	-
Витрачання на надання позик	3275	X	-	X	-	-	-
Витрачання на придбання дочірнього підприємства та іншої господарської одиниці	3280	X	-	X	-	-	-
Інші платежі	3290	X	-	X	-	-	-
Чистий рух коштів від інвестиційної діяльності	3295	-	-	-	-	-	-
III. Рух коштів у результаті фінансової діяльності							
Надходження від:							
Власного капіталу	3300	-	X	-	X	-	-
Отримання позик	3305	-	X	-	X	-	-
Надходження від продажу частки в дочірньому підприємстві	3310	-	X	-	X	-	-
Інші надходження	3340	-	X	-	X	-	-
Витрачання на:							
Викуп власних акцій	3345	X	-	X	-	-	-
Погашення позик	3350	X	-	X	-	-	-
Сплату дивидендів	3355	X	-	X	-	-	-
Витрачання на сплату відсотків	3360	X	-	X	-	-	-

Разом змін у ієнігалі	4295	-	-	-	-	(10731600000)	-	-	(10731600000)	1
Залишок на кінець року	4300	3125000000	-	-	-	(2573300000)	-	-	551700000	1

Відповідальна особа

Boe
(підпис)



Білан Владислав Ігорович
(прізвище, ініціали)

Дані про укладені та виконані договори з надання коштів у позичку, в тому числі і на умовах фінансового кредиту, інформації про рух обсягу дебіторської заборгованості за виданими кредитами/позиками

Найменування фінансової компанії: **ТОВАРИСТВО З ОБМЕЖЕНОЮ ВІДПОВІДАЛЬНІСТЮ "І БЕЗПЕЧНЕ АГЕНТСТВО НЕОБХІДНИХ КРЕДИТІВ"**

Ідентифікаційний код за ЄДРПОУ фінансової компанії: **39861924**

станом на **01.07.2022** року


№ з/п	Показник	Сума/Кількість	Тип клієнта	Код резидентності	Спосіб укладення договору	Навність кредитних посередників	Вид наданих ресурсів	Код розділу виду економічної діяльності	Строк погашення	Вид кредиту за цільовим спрямуванням
1	2	3	4	5	6	7	8	9	10	11
1	Кількість договорів, укладених за звітний період	53764	3	1	Дистанційно	Розріз відсутній	Кредит	00	до 31 дня	Розріз відсутній
2	Кількість договорів, виконаних за звітний період	83039	3	1	Дистанційно	Розріз відсутній	Кредит	00	до 31 дня	Розріз відсутній
3	Сума договорів, укладених за звітний період	9980647379	3	1	Дистанційно	Розріз відсутній	Кредит	00	до 31 дня	Розріз відсутній
4	Сума вимог за договорами станом на початок періоду	34882624627	3	1	Розріз відсутній	Розріз відсутній	Розріз відсутній	#	Розріз відсутній	Споживчі кредити
5	Сума виданих кредитів/позик за звітний період	9980647379	3	1	Розріз відсутній	Розріз відсутній	Розріз відсутній	#	Розріз відсутній	Споживчі кредити
6	Сума погашених кредитів/позик за звітний період	26672852951	3	1	Розріз відсутній	Розріз відсутній	Розріз відсутній	#	Розріз відсутній	Споживчі кредити
7	Сума резервів, сформованих за звітний період	-6091255105	3	1	Розріз відсутній	Розріз відсутній	Розріз відсутній	#	Розріз відсутній	Споживчі кредити
8	Сума відступлених прав вимоги за виданими кредитами/позиками за звітний період	24094312762	3	1	Розріз відсутній	Розріз відсутній	Розріз відсутній	#	Розріз відсутній	Споживчі кредити
9	Сума нарахованих процентів за звітний період	15633310125	3	1	Розріз відсутній	Розріз відсутній	Розріз відсутній	#	Розріз відсутній	Споживчі кредити
10	Сума вимог за договорами станом на кінець періоду	15820671523	3	1	Розріз відсутній	Розріз відсутній	Розріз відсутній	#	Розріз відсутній	Споживчі кредити
11	Сума вимог за договорами станом на початок періоду	2222694563	1	2	Розріз відсутній	Розріз відсутній	Розріз відсутній	#	Розріз відсутній	Розріз відсутній
12	Сума погашених кредитів/позик за звітний період	2373649	1	2	Розріз відсутній	Розріз відсутній	Розріз відсутній	#	Розріз відсутній	Розріз відсутній
13	Сума нарахованих процентів за звітний період	48520621	1	2	Розріз відсутній	Розріз відсутній	Розріз відсутній	#	Розріз відсутній	Розріз відсутній
14	Сума інших змін дебіторської заборгованості за звітний період	163800000	1	2	Розріз відсутній	Розріз відсутній	Розріз відсутній	#	Розріз відсутній	Розріз відсутній
15	Сума вимог за договорами станом на кінець періоду	2432641535	1	2	Розріз відсутній	Розріз відсутній	Розріз відсутній	#	Розріз відсутній	Розріз відсутній

Відповідальна особа

Boe
(підпис)

Білан В.І.

(прізвище, ініціали)



Дані про структуру основного капіталу та активи фінансової компанії

за період 01.07.2022

Найменування фінансової компанії: ТОВАРИСТВО З ОБМЕЖЕНОЮ ВІДПОВІДАЛЬНІСТЮ "І БЕЗПЕЧНЕ АГЕНТСТВО НЕОБХІДНИХ КРЕДИТІВ"


Код ЄДРПОУ фінансової компанії: 39861924

№ з/п	Показники	Сума
1	2	3
1	Статутний капітал	3125000000
2	Нерозподілений прибуток (непокритий збиток)	-2573300000
3	Вартість активів (1 група ризику)	3018100000
4	Грошові кошти на поточних та/або депозитних рахунках (зі строком погашення до 31 дня) (1 група ризику)	550300000
5	Грошові кошти в касі та в дорозі (1 група ризику)	2467800000
6	Дебіторська заборгованість, яка виникла не в результаті надання фінансових послуг	10259000000
7	Вартість активів (2 група ризику)	3000500000
8	Грошові кошти на поточних та/або депозитних рахунках (зі строком погашення до 31 дня) (2 група ризику)	3000500000
9	Права грошової вимоги до боржників за операціями кредитування (надання позик), факторингу, фінансового лізингу (зі строком погашення до 31 дня) (3 група ризику)	20656100000
10	Вартість активів (3 група ризику)	20656100000
11	Сума капітальних інвестицій, залишкова вартість основних засобів, нематеріальних активів та інших необоротних активів (4 група ризику)	1216800000
12	Вартість активів (4 група ризику)	11475800000
13	Дебіторська заборгованість, яка виникла не в результаті надання фінансових послуг (4 група ризику)	10259000000

Відповідальна особа

(підпис)

Білан Владислав Ігорович
(прізвище, ініціали)



Дані про обсяг та кількість укладених та виконаних договорів з надання фінансових послуг

станом на 01.07.2022

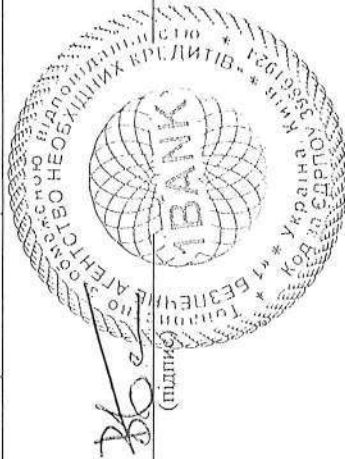
Найменування фінансової компанії або лізингодавця ТОВАРИСТВО З ОБМЕЖЕНОЮ ВІДПОВІДАЛЬНІСТЮ "І БЕЗПЕЧНЕ АГЕНТСТВО НЕОБХІДНИХ КРЕДИТІВ"

Код ЄДРПОУ фінансової компанії або лізингодавця 39861924

№ з/п	Показник	Сума/ Кількість	Вид фінансової послуги, яка є предметом договору	Вид фінансового активу, що є предметом договору	Вид клієнта (резидент, нерезидент)	Тип клієнта
1	2	3	4	5	6	7
1	Розмір фінансового активу	9980647379	Надання коштів у позику, в тому числі і на умовах фінансового кредиту	Гроші	Резидент	Фізична особа
2	Кількість договорів, зобов'язання за якими не виконані на початок звітного періоду, шт.	134016	Надання коштів у позику, в тому числі і на умовах фінансового кредиту	Гроші	Резидент	Фізична особа
3	Кількість укладених договорів за період, шт.	53764	Надання коштів у позику, в тому числі і на умовах фінансового кредиту	Гроші	Резидент	Фізична особа
4	Кількість виконаних (анульованих) договорів за період, шт.	83039	Надання коштів у позику, в тому числі і на умовах фінансового кредиту	Гроші	Резидент	Фізична особа
5	Кількість договорів, зобов'язання за якими не виконані на кінець звітного періоду, шт.	104741	Надання коштів у позику, в тому числі і на умовах фінансового кредиту	Гроші	Резидент	Фізична особа
6	Кількість договорів, зобов'язання за якими не виконані на початок звітного періоду, шт.	9	Надання коштів у позику, в тому числі і на умовах фінансового кредиту	Гроші	Нерезидент	Юридична особа
7	Кількість договорів, зобов'язання за якими не виконані на кінець звітного періоду, шт.	9	Надання коштів у позику, в тому числі і на умовах фінансового кредиту	Гроші	Нерезидент	Юридична особа

Відповідальна особа

Білан Владислав Ігорович
(прізвище, ініціали)



(Handwritten signature)
(підпис)

Дані про обсяг і кількість укладених та виконаних договорів фінансового лізингу

станом на 01.07.2022 року

ТОВАРИСТВО З ОБМЕЖЕНОЮ ВІДПОВІДАЛЬНІСТЮ "І БЕЗПЕЧНЕ АГЕНТСТВО НЕОБХІДНИХ КРЕДИТІВ"

(найменування лізингодавця)

39861924

(код лізингодавця за ЄДРПОУ)


№ з/п	Показник	Кількість/ Сума	Вид клієнта/установи	Код резидентності
1	2	3	4	5
1	-	-	-	-

Відповідальна особа



Білан Владислав Ігорович

(прізвище, ініціали)



Дані про вартість активів, щодо яких лізингодавцем укладені договори фінансового лізингу та про джерела фінансування нових договорів фінансового лізингу

станом на 01.07.2022


Найменування фінансової компанії або лізингодавця **ТОВАРИСТВО З ОБМЕЖЕНОЮ ВІДПОВІДАЛЬНІСТЮ "1 БЕЗПЕЧНЕ АГЕНТСТВО НЕОБХІДНИХ КРЕДИТІВ"**

Код ЄДРПОУ фінансової компанії або лізингодавця **39861924**

№ з/п	Показник	Сума	Вид активу	Джерело фінансування	Код розділу економічної діяльності	Строки погашення
1	2	3	4	5	6	7
1	-	-	-	-	-	-

В.В.С.
 (підпис)
 Білан Владислав Ігорович
 (прізвище, ініціали)

Відповідальна особа



Дані про укладені та виконані договори факторингу, інформація про рух обслуговування заборгованості, набутої за договорами факторингу

Найменування фінансової компанії: ТОВАРИСТВО З ОБМЕЖЕНОЮ ВІДПОВІДАЛЬНІСТЮ "І БЕЗПЕЧНЕ АГЕНТСТВО НЕОБХІДНИХ КРЕДИТІВ"

Код ЄДРПОУ фінансової компанії: 39861924

станом на 01.07.2022


№ з/п	Показники	Сума/Кількість	Вид клієнта фінансової компанії	Код резиденції клієнта фінансової компанії	Вид факторингу	Код розділу виду економічної діяльності	Тип боржника
1	2	3	4	5	6	7	8
1	-	-	-	-	-	-	-

Відповідальна особа

Віталій Білан
(підпис)

Білан В.І.

(прізвище, ініціали)



Дані про структуру інвестицій фінансової компанії
 Товариство з обмеженою відповідальністю "І БЕЗПЕЧНЕ АГЕНТСТВО
 НЕОБХІДНИХ КРЕДИТІВ"


Ідентифікаційний код за ЄДРПОУ фінансової установи: 39861924

станом на 01.07.2022 року

№ з/п	Вид інвестицій (цінні папери, корпоративні права)	Найменування емітента або юридичної особи (для корпоративних прав)	Ідентифікаційний/реєстраційний код/номер	Вид фінансового інструменту	Частка в статутному капіталі особи, %	Група активів за ступенем ризику	Найменування біржі (для цінних паперів)	Балансова вартість
1	2	3	4	5	6	7	8	9
1								

Відповідальна особа

В.О.
 (підпис)
 Білан Владислав Ігорович
 (прізвище, ініціали)



Дані про стан виконання та причини припинення
договорів гарантії


Найменування фінансової установи ТОВАРИСТВО З ОБМЕЖЕНОЮ
ВІДПОВІДАЛЬНІСТЮ "І БЕЗПЕЧНЕ АГЕНТСТВО
НЕОБХІДНИХ КРЕДИТІВ"

Ідентифікаційний код за ЄДРПОУ фінансової установи 39861924

станом на 01.07.2022 року

№ з/п	Показники	Сума	Кількість
1	2	3	4
1	-	-	-

Відповідальна особа



Білан Владислав Ігорович
(прізвище, ініціали)

Дані про рахунки фінансової компанії в банківських установах

Найменування фінансової установи **ТОВАРИСТВО З ОБМЕЖЕНОЮ ВІДПОВІДАЛЬНІСТЮ "І БЕЗПЕЧНЕ АГЕНТСТВО НЕОБХІДНИХ КРЕДИТІВ"**


Ідентифікаційний код за ЄДРНОУ фінансової установи 39861924

станом на 01.07.2022 року

№ з/п	Вид рахунку (поточний, депозитний, в банківських металух)	Найменування банківської установи	Ідентифікаційний/реєстраційний код/номер	Валюта рахунку (вид металух)	Дата погашення	Номер рахунку	Група активів за ступенем ризику	Балансова вартість
1	2	3	4	5	6	7	8	
1	Інформація про поточні рахунки фінансової компанії в банківських установах	АТ КБ ПРИВАТБАНК	0014360570	980	-	UA10305299000002 6503005000635	01	-
2	Інформація про поточні рахунки фінансової компанії в банківських установах	АТ КБ ПРИВАТБАНК	0014360570	980	-	UA91305299000002 6508015000095	01	200000
3	Інформація про поточні рахунки фінансової компанії в банківських установах	АТ ПУМБ	0014282829	980	-	UA55334851000000 0000265001486	01	1200000
4	Інформація про поточні рахунки фінансової компанії в банківських установах	АТ ТАСКОМБАНК	0009806443	980	-	UA56339500000002 6508558790001	01	200000
5	Інформація про поточні рахунки фінансової компанії в банківських установах	АТ АЙБОКС БАНК	0021570492	980	-	UA332302000002 6505000000103	01	300000
6	Інформація про поточні рахунки фінансової компанії в банківських установах	АТ УНІВЕРСАЛ БАНК	0021133352	980	-	UA51322001000002 6504490000014	01	17800000
7	Інформація про поточні рахунки фінансової компанії в банківських установах	АТ УНІВЕРСАЛ БАНК	0021133352	980	-	UA59322001000002 65094900000019	01	529700000
8	Інформація про поточні рахунки фінансової компанії в банківських установах	АТ КІБ	0021580639	980	-	26508101032741	01	900000
9	Інформація про поточні рахунки фінансової компанії в банківських установах	АТ ПУМБ	0014282829	840	-	UA55334851000000 0000265001486	01	-
10	Інформація про поточні рахунки фінансової компанії в банківських установах	АТ ПУМБ	0014282829	978	-	UA55334851000000 0000265001486	01	-
11	Інформація про поточні рахунки фінансової компанії в банківських установах	АТ УНІВЕРСАЛ БАНК	0021133352	840	-	UA49322001000002 6503490000015	01	-
12	Інформація про депозитні рахунки фінансової компанії в банківських установах	АТ УНІВЕРСАЛ БАНК	0021133352	980	19.04.2023	UA14322001000002 65104900000019	02	500000
13	Інформація про депозитні рахунки фінансової компанії в банківських установах	АТ ПУМБ	0014282829	980	01.07.2022	UA18334851000002 6515111113406	02	3000000000
14	Інформація про депозитні рахунки фінансової компанії в банківських установах	АТ ПУМБ	0014282829	980	28.04.2022	UA28334851000002 6517111113352	02	-

Відповідальна особа

Білан Владислав Ігорович
(прізвище, ініціали)



(підпис)

Дані про обсяг та кількість договорів гарантії

Найменування фінансової установи **ТОВАРИСТВО З ОБМЕЖЕНОЮ ВІДПОВІДАЛЬНІСТЮ "І БЕЗПЕЧНЕ АГЕНТСТВО НЕОБХІДНИХ КРЕДИТІВ"**

Ідентифікаційний код за ЄДРПОУ фінансової установи **39861924**

станом на **01.07.2022** року

№ з/п	Показники	Обсяг суми за договорами гарантії та поруки, що були укладені, виконані та припинені у звітному періоді	Кількість договорів гарантії та поруки, що були укладені, виконані та припинені у звітному періоді	Стан договору	Тип суб'єкта договору
1	2	3	4	5	6
1	-	-	-	-	-

Відповідальна особа

Білан Владислав Ігорович
(прізвище, ініціали)



Дані про великі ризики фінансової компанії


Найменування фінансової установи **ТОВАРИСТВО З ОБМЕЖЕНОЮ ВІДПОВІДАЛЬНІСТЮ "І БЕЗПЕЧНЕ АГЕНТСТВО НЕОБХІДНИХ КРЕДИТІВ"**

Ідентифікаційний код за ЄДРПОУ фінансової компанії 39861924

станом на 01.07.2022 року

№ з/п	Найменування особи або групи пов'язаних осіб	Найменування вимоги фінансової компанії	Сума вимоги фінансової компанії	Найменування фінансового зобов'язання фінансової компанії	Сума фінансового зобов'язання фінансової компанії	Питома вага в капіталі фінансової компанії на звітну дату, відсоток (%)	Код ознаки пов'язаної особи
1	2	3	4	5	6	7	8
1	-	-	-	-	-	-	-

Відповідальна особа



Білан Владислав Ігорович
(прізвище, ініціали)

FRD

Дані фінансової звітності

станом на 01.10.2022 року

Підприємство ТОВАРИСТВО З ОБМЕЖЕНОЮ ВІДПОВІДАЛЬНІСТЮ "І БЕЗПЕЧНЕ АГЕНТСТВО НЕОБХІДНИХ КРЕДИТІВ"

(найменування)

Баланс (Звіт про фінансовий стан) Форма № 1

Середня кількість працівників

142

Код форми звітності

1

А К Т И В	Код рядка	На початок звітного періоду	На кінець звітного періоду	Код форми звітності
І	2	3	4	5
I. Необоротні активи				
Нематеріальні активи	1000	1192500000	1001900000	1
первісна вартість	1001	1645400000	1739500000	1
накопичена амортизація	1002	452900000	737600000	1
Незавершені капітальні інвестиції	1005	-	-	-
Основні засоби	1010	389700000	254000000	1
первісна вартість	1011	1080800000	653600000	1
знос	1012	691100000	399600000	1
Інвестиційна нерухомість	1015	-	-	-
первісна вартість інвестиційної нерухомості	1016	-	-	-
знос інвестиційної нерухомості	1017	-	-	-
Довгострокові біологічні активи	1020	-	-	-
первісна вартість довгострокових біологічних активів	1021	-	-	-
накопичена амортизація довгострокових біологічних активів	1022	-	-	-
Довгострокові фінансові інвестиції, які обліковуються за методом участі в капіталі інших підприємств (Стандарт 1) /Довгострокові фінансові інвестиції (Стандарт 25)	1030	-	-	-
інші фінансові інвестиції	1035	-	-	-
Довгострокова дебіторська заборгованість	1040	-	-	-
Відстрочені податкові активи	1045	-	-	-
Гудвіл	1050	-	-	-
Відстрочені аквізиційні витрати	1060	-	-	-
Залишок коштів у централізованих страхових резервних фондах	1065	-	-	-
Інші необоротні активи	1090	-	-	-
Усього за розділом I	1095	1582200000	1255900000	1
II. Оборотні активи				
Запаси	1100	21800000	23400000	1
Виробничі запаси	1101	-	-	-
Незавершене виробництво	1102	-	-	-
Готова продукція / Готова продукція, що належить до запасів (Стандарт 25)	1103	-	-	-
Товари	1104	-	-	-
Поточні біологічні активи	1110	-	-	-
Депозити переестраховання	1115	-	-	-
Векселі одержані	1120	-	-	-
Дебіторська заборгованість за продукцію, товари, роботи, послуги	1125	298300000	9061400000	1
Дебіторська заборгованість за розрахунками:				
за виданими авансами	1130	62600000	286500000	1
з бюджетом	1135	5300000	58200000	1
у тому числі з податку на прибуток	1136	-	50300000	1
дебіторська заборгованість за розрахунками з нарахованих доходів	1140	6316200000	3241200000	1
дебіторська заборгованість за розрахунками з внутрішніх розрахунків	1145	-	-	-
Інша поточна дебіторська заборгованість (Стандарт 1) / поточна дебіторська заборгованість (Стандарт 25)	1155	50558400000	16382900000	1
Поточні фінансові інвестиції	1160	-	-	-
Гроші та їх еквіваленти	1165	2463200000	4729500000	1
Готівка	1166	-	-	-
Рахунки в банках	1167	894100000	1146300000	1
Витрати майбутніх періодів	1170	-	-	-
Частка переестраховника у страхових резервах	1180	-	-	-
у тому числі в:				
резервах довгострокових зобов'язань	1181	-	-	-
резервах збитків або резервах належних виплат	1182	-	-	-
резервах незароблених премій	1183	-	-	-
інших страхових резервах	1184	-	-	-
Інші оборотні активи	1190	-	-	-
Усього за розділом II	1195	59725800000	33783100000	1
III. Необоротні активи, утримувані для продажу, та групи вибуття	1200	-	-	-
Баланс	1300	61308000000	35039000000	1

Пасив	Код рядка	На початок звітного періоду	На кінець звітного періоду	Код форми звітності
1	2	3	4	5
I. Власний капітал				
Зареєстрований (пайовий) капітал (Стандарт 1)/капітал (Стандарт 25)	1400	3125000000	3125000000	1
Внески до незареєстрованого статутного капіталу	1401	-	-	-
Капітал у дооцінках	1405	-	-	-
Додатковий капітал	1410	-	-	-
Емісійний дохід	1411	-	-	-
Накопичені курсові різниці	1412	-	-	-
Резервний капітал	1415	-	-	-
Нерозподілений прибуток (непокритий збиток)	1420	8158400000	6177000000	1
Неоплачений капітал	1425	(-)	(-)	-
Видучений капітал	1430	(-)	(-)	-
Інші резерви	1435	-	-	-
Усього за розділом I	1495	11283400000	3742700000	1
II. Довгострокові зобов'язання і забезпечення				
Відстрочені податкові зобов'язання	1500	-	-	-
Пенсійні зобов'язання	1505	-	-	-
Довгострокові кредити банків	1510	-	-	-
Інші довгострокові зобов'язання	1515	22481000000	18590000000	1
Довгострокові забезпечення	1520	-	-	-
Довгострокові забезпечення витрат персоналу	1521	-	-	-
Цільове фінансування	1525	-	-	-
Благодійна допомога	1526	-	-	-
Страхові резерви	1530	-	-	-
у тому числі:				
резерв довгострокових зобов'язань	1531	-	-	-
резерв збитків або резерв належних виплат	1532	-	-	-
резерв незароблених премій	1533	-	-	-
інші страхові резерви	1534	-	-	-
Інвестиційні контракти	1535	-	-	-
Призовий фонд	1540	-	-	-
Резерв на виплату джек-поту	1545	-	-	-
Усього довгострокових зобов'язань і забезпечення (Стандарт 1) / довгострокові зобов'язання, цільове фінансування та забезпечення (Стандарт 25)	1595	22481000000	18590000000	1
III. Поточні зобов'язання і забезпечення				
Короткострокові кредити банків	1600	-	-	-
Векселі видані	1605	-	-	-
Поточна кредиторська заборгованість за:				
довгостроковими зобов'язаннями	1610	-	-	-
товари, роботи, послуги	1615	12009000000	3891000000	1
розрахунками з бюджетом	1620	80000000	-	1
у тому числі з податку на прибуток	1621	497000000	-	1
розрахунками зі страхування	1625	286000000	89000000	1
розрахунками з оплати праці	1630	2468000000	457000000	1
поточна кредиторська заборгованість за одержаними авансами	1635	-	-	-
поточна кредиторська заборгованість за розрахунками з учасниками	1640	-	-	-
поточна кредиторська заборгованість із внутрішніх розрахунків	1645	337000000	200000	1
поточна кредиторська заборгованість за страхового діяльністю	1650	-	-	-
Поточні забезпечення	1660	3711000000	436000000	1
Доходи майбутніх періодів	1665	-	-	-
Відстрочені комісійні доходи від перестраховиків	1670	-	-	-
Інші поточні зобов'язання	1690	25582500000	12218800000	1
Усього за розділом III	1695	27543600000	12706300000	1
IV. Зобов'язання, пов'язані з необоротними активами, утримуваними для продажу, та групамі вибуття				
	1700	-	-	-
V. Чиста вартість активів недержавного пенсійного фонду				
	1800	-	-	-
Баланс	1900	61308000000	35039000000	1

Звіт про фінансові результати (Звіт про сукупний дохід) Форма № 2
I. ФІНАНСОВІ РЕЗУЛЬТАТИ

Стаття	Код рядка	За звітний період	За аналогічний період попереднього року	Код форми звітності
1	2	3	4	5
Чистий дохід від реалізації продукції (товарів, робіт, послуг)	2000	82068700000	185609500000	1
Чисті зароблені страхові премії	2010	-	-	-
Премії підписані, валова сума	2011	-	-	-
Премії, передані у перестраховування	2012	-	-	-
Зміна резерву незароблених премій, валова сума	2013	-	-	-
Зміна частки перестраховиків у резерві незароблених премій	2014	-	-	-
Собівартість реалізованої продукції (товарів, робіт, послуг)	2050	(-)	(-)	-
Чисті понесені збитки за страховими виплатами	2070	-	-	-
Валовий прибуток	2090	82068700000	185609500000	1
збиток	2095	(-)	(-)	-
Дохід (витрати) від зміни у резервах довгострокових зобов'язань	2105	-	-	-
Дохід (витрати) від зміни інших страхових резервів	2110	-	-	-

Зміна інших страхових резервів, валова сума	2111	-	-	-
Зміна частки перестраховиків в інших страхових резервах	2112	-	-	-
Інші операційні доходи	2120	856500000	5169400000	1
Дохід від зміни вартості активів, які оцінюються за справедливою вартістю	2121	-	-	-
Дохід від первісного визнання біологічних активів і сільськогосподарської продукції	2122	-	-	-
Дохід від використання коштів, вивільнених від оподаткування	2123	-	-	-
Адміністративні витрати	2130	(8722600000)	(12825900000)	1
Витрати на збут	2150	(12399700000)	(21509000000)	1
Інші операційні витрати	2180	(67705900000)	(151387300000)	1
Витрати від зміни вартості активів, які оцінюються за справедливою вартістю	2181	-	-	-
Витрати від первісного визнання біологічних активів і сільськогосподарської продукції	2182	-	-	-
Фінансовий результат від операційної діяльності: прибуток	2190	-	5056700000	1
збиток	2195	(5903000000)	(-)	1
Доход від участі в капіталі	2200	215000000	-	1
Інші фінансові доходи	2220	-	6300000	1
Інші доходи	2240/ 2160	400000	-	1
Дохід від благодійної допомоги	2241	-	-	-
Фінансові витрати	2250	(1842300000)	(2217000000)	1
Втрати від участі в капіталі	2255	(-)	(-)	-
Інші витрати	2270/ 2165	(10500000)	(4660000)	1
Прибуток (збиток) від впливу інфляції на монетарні статті	2275	-	-	-
Разом доходи	2280	-	-	-
Разом витрати	2285	-	-	-
Фінансовий результат до оподаткування (прибуток) (Стандарт 1) /фінансовий результат до оподаткування (Стандарт 25)	2290	-	2841340000	1
збиток	2295	(7540400000)	(-)	1
Витрати (дохід) з податку на прибуток (Стандарт 1) /податок на прибуток (Стандарт 25)	2300	-	(503900000)	1
Прибуток (збиток) від припиненої діяльності після оподаткування	2305	-	-	-
Витрати (доходи) які зменшують (збільшують) фінансовий результат після оподаткування	2310	-	-	-
Чистий фінансовий результат (прибуток) (Стандарт 1) /чистий прибуток (збиток) (Стандарт 25)	2350	-	2337440000	1
збиток	2355	(7540400000)	(-)	1

II. СУКУПНИЙ ДОХІД

Стаття	Код рядка	За звітний період	За аналогічний період попереднього року	Код форми звітності
I	2	3	4	5
Дооцінка (уцінка) необоротних активів	2400	-	-	-
Дооцінка (уцінка) фінансових інструментів	2405	-	-	-
Накопичені курсові різниці	2410	-	-	-
Частка іншого сукупного доходу асоційованих та спільних підприємств	2415	-	-	-
Інший сукупний дохід	2445	-	-	-
Інший сукупний дохід до оподаткування	2450	-	-	-
Податок на прибуток, пов'язаний з іншим сукупним доходом	2455	-	-	-
Інший сукупний дохід після оподаткування	2460	-	-	-
Сукупний дохід (сума рядків 2350, 2355 та 2460)	2465	(7540400000)	2337440000	1

III. ЕЛЕМЕНТИ ОПЕРАЦІЙНИХ ВИТРАТ

Назва статті	Код рядка	За звітний період	За аналогічний період попереднього року	Код форми звітності
I	2	3	4	5
Матеріальні затрати	2500	57700000	16300000	1
Витрати на оплату праці	2505	4223400000	4730700000	1
Відрахування на соціальні заходи	2510	984000000	1093300000	1
Амортизація	2515	-6700000	462900000	1
Інші операційні витрати	2520	71170100000	176506900000	1
Разом	2550	76428500000	182810100000	1

IV. РОЗРАХУНОК ПОКАЗНИКІВ ПРИБУТКОВОСТІ АКЦІЙ

Назва статті	Код рядка	За звітний період	За аналогічний період попереднього року	Код форми звітності
I	2	3	4	5
Середньорічна кількість простих акцій	2600	-	-	-
Скоригована середньорічна кількість простих акцій	2605	-	-	-
Чистий прибуток (збиток) на одну просту акцію	2610	-	-	-
Скоригований чистий прибуток (збиток) на одну просту акцію	2615	-	-	-
Дивіденди на одну просту акцію	2650	-	-	-

Звіт про рух грошових коштів (за приймим методом) Форма № 3


Стаття	Код рядка	За звітний період	За аналогічний період попереднього року	Код форми звітності
1	2	3	4	5
I. Рух коштів у результаті операційної діяльності				
Надходження від:				
Реалізації продукції (товарів, робіт, послуг)	3000	13872600000	162464000000	1
Повернення податків і зборів у тому числі податку на додану вартість	3005	-	-	-
Цільового фінансування	3010	-	22000000	1
Надходження від отримання субвенцій, дотацій	3011	-	-	-
Надходження авансів від покупців і замовників	3015	-	-	-
Надходження від повернення авансів	3020	10000000	8122300000	1
Надходження від відсотків за залишками коштів на поточних рахунках	3025	-	22800000	1
Надходження від боржників неустойки (штрафів, пені)	3035	-	-	-
Надходження від операційної оренди	3040	-	-	-
Надходження від отримання роялті, авторських винагород	3045	34300000	-	1
Надходження від страхових премій	3050	-	-	-
Надходження фінансових установ від повернення позик	3055	-	315472100000	1
Інші надходження	3095	179178700000	-	1
Витрачання на оплату:				
Товарів (робіт, послуг)	3100	(3586200000)	(32199300000)	1
Праці	3105	(3735300000)	(3582800000)	1
Відрахувань на соціальні заходи	3110	(1005900000)	(1087600000)	1
Зобов'язань з податків і зборів	3115	(1198400000)	(1047500000)	1
Витрачання на оплату зобов'язань з податку на прибуток	3116	(100000000)	(346700000)	1
Витрачання на оплату зобов'язань з податку на додану вартість	3117	(-)	(-)	-
Витрачання на оплату зобов'язань з інших податків і зборів	3118	(1098400000)	(-)	1
Витрачання на оплату авансів	3135	(-)	(9351200000)	1
Витрачання на оплату повернення авансів	3140	(34108700000)	(77400000)	1
Витрачання на оплату цільових внесків	3145	(-)	(-)	-
Витрачання на оплату зобов'язань за страховими контрактами	3150	(-)	(-)	-
Витрачання фінансових установ на надання позик	3155	(-)	(337726300000)	1
Інші витрачання	3190	(169965600000)	(99398800000)	1
Чистий рух коштів від операційної діяльності	3195	-20504500000	1632300000	1
II. Рух коштів у результаті інвестиційної діяльності				
Надходження від реалізації:				
фінансових інвестицій	3200	-	-	-
необоротних активів	3205	-	-	-
Надходження від отримань:				
відсотків	3215	166300000	-	1
дивідендів	3220	-	-	-
Надходження від деривативів	3225	-	-	-
Надходження від погашення позик	3230	-	-	-
Надходження від вибуття дочірнього підприємства та іншої господарської одиниці	3235	-	-	-
Інші надходження	3250	48700000	-	1
Витрачання на придбання:				
фінансових інвестицій	3255	(-)	(-)	-
необоротних активів	3260	(4000000)	(928200000)	1
Виплати за деривативами	3270	(-)	(-)	-
Витрачання на надання позик	3275	(-)	(8547900000)	1
Витрачання на придбання дочірнього підприємства та іншої господарської одиниці	3280	(-)	(-)	-
Інші платежі	3290	(-)	(-)	-
Чистий рух коштів від інвестиційної діяльності	3295	211000000	-9476100000	1
III. Рух коштів у результаті фінансової діяльності				
Надходження від:				
Власного капіталу	3300	-	-	-
Отримання позик	3305	4419000000	29089900000	1
Надходження від продажу частки в дочірньому підприємстві	3310	-	-	-
Інші надходження	3340	23580400000	-	1
Витрачання на:				
Викуп власних акцій	3345	(-)	(7709600000)	1
Погашення позик	3350	-	4282500000	1
Сплату дивідендів	3355	(-)	(-)	-
Витрачання на сплату відсотків	3360	(-)	(-)	-
Витрачання на сплату заборгованості з фінансової оренди	3365	(-)	(-)	1
Витрачання на придбання частки в дочірньому підприємстві	3370	(-)	(-)	-
Витрачання на виплати неконтрольованим часткам у дочірніх підприємствах	3375	(-)	(-)	-
Інші платежі	3390	(5461000000)	(5108300000)	1
Чистий рух коштів від фінансової діяльності	3395	22538400000	11989500000	1
Чистий рух грошових коштів за звітний період	3400	2244900000	4145700000	1
Залишок коштів на початок року	3405	2463200000	149800000	1
Вплив зміни валютних курсів на залишок коштів	3410	21400000	-	1
Залишок коштів на кінець року	3415	4729500000	4295500000	1

Звіт про рух грошових коштів (за непрямим методом) Форма № 3-н

Стаття	Код рядка	За звітний період		За аналогічний період попереднього року		Код форми звітності для надходження	Код форми звітності для витратів
		надходження	витаток	надходження	витаток		
1	2	3	4	5	6	7	8
I. Рух коштів у результаті операційної діяльності							
Прибуток (збиток) від звичайної діяльності до згодатування	3500	-	-	-	-	-	-
Коригування на:							
амортизацію необоротних активів	3505	-	X	-	X	-	-
збільшення (зменшення) забезпечень	3510	-	-	-	-	-	-
збиток (прибуток) від нереалізованих курсових різниць	3515	-	-	-	-	-	-
збиток (прибуток) від неопераційної діяльності та інших негрошових операцій	3520	-	-	-	-	-	-
Прибуток (збиток) від участі в капіталі	3521	-	-	-	-	-	-
Зміна вартості активів, які оцінюються за справедливою вартістю, та дохід (витрати) від первісного визнання	3522	-	-	-	-	-	-
Збиток (прибуток) від реалізації необоротних активів, утримуваних для продажу та груп вибуття	3523	-	-	-	-	-	-
Збиток (прибуток) від реалізації фінансових інвестицій	3524	-	-	-	-	-	-
Зменшення (відновлення) корисності необоротних активів	3526	-	-	-	-	-	-
Фінансові витрати	3540	-	-	-	-	-	-
Зменшення (збільшення) оборотних активів	3550	-	-	-	-	-	-
Збільшення (зменшення) запасів	3551	-	-	-	-	-	-
Збільшення (зменшення) поточних біологічних активів	3552	-	-	-	-	-	-
Збільшення (зменшення) дебіторської заборгованості за продукцією, товари, роботи, послуги	3553	-	-	-	-	-	-
Зменшення (збільшення) іншої поточної дебіторської заборгованості	3554	-	-	-	-	-	-
Зменшення (збільшення) витрат майбутніх періодів	3556	-	-	-	-	-	-
Зменшення (збільшення) інших оборотних активів	3557	-	-	-	-	-	-
Збільшення (зменшення) поточних зобов'язань	3560	-	-	-	-	-	-
Збільшення (зменшення) поточної кредиторської заборгованості за товари, роботи, послуги	3561	-	-	-	-	-	-
Збільшення (зменшення) поточної кредиторської заборгованості за розрахунками з бюджетом	3562	-	-	-	-	-	-
Збільшення (зменшення) поточної кредиторської заборгованості за розрахунками зі страхування	3563	-	-	-	-	-	-
Збільшення (зменшення) поточної кредиторської заборгованості за розрахунками з оплати праці	3564	-	-	-	-	-	-
Збільшення (зменшення) доходів майбутніх періодів	3566	-	-	-	-	-	-
Збільшення (зменшення) інших поточних зобов'язань	3567	-	-	-	-	-	-
Грошові кошти від операційної діяльності	3570	-	-	-	-	-	-
Сплачений податок на прибуток	3580	X	-	X	-	-	-
Сплачені відсотки	3585	X	-	X	-	-	-
Чистий рух коштів від операційної діяльності	3195	-	-	-	-	-	-
II. Рух коштів у результаті інвестиційної діяльності							
Находження від реалізації:							
фінансових інвестицій	3200	-	X	-	X	-	-
необоротних активів	3205	-	X	-	X	-	-
Находження від отриманих:							
відсотків	3215	-	X	-	X	-	-
дивидендів	3220	-	X	-	X	-	-
Находження від деривативів	3225	-	X	-	X	-	-
Находження від погашення позик	3230	-	X	-	X	-	-
Находження від вибуття дочірнього підприємства та іншої господарської одиниці	3235	-	X	-	X	-	-
Інші надходження	3250	-	X	-	X	-	-
Витрачання на придбання:							
фінансових інвестицій	3255	X	-	X	-	-	-
необоротних активів	3260	X	-	X	-	-	-
Виплати за деривативами	3270	X	-	X	-	-	-
Витрачання на надання позик	3275	X	-	X	-	-	-
Витрачання на придбання дочірнього підприємства та іншої господарської одиниці	3280	X	-	X	-	-	-
Інші платежі	3290	X	-	X	-	-	-
Чистий рух коштів від інвестиційної діяльності	3295	-	-	-	-	-	-
III. Рух коштів у результаті фінансової діяльності							
Находження від:							
Власного капіталу	3300	-	X	-	X	-	-
Отримання позик	3305	-	X	-	X	-	-
Находження від продажу частки в дочірньому підприємстві	3310	-	X	-	X	-	-
Інші надходження	3340	-	X	-	X	-	-
Витрачання на:							
Викуп власних акцій	3345	X	-	X	-	-	-
Погашення позик	3350	X	-	X	-	-	-
Плату дивидендів	3355	X	-	X	-	-	-
Витрачання на сплату відсотків	3360	X	-	X	-	-	-

Разом змін у капіталі	4295	-	-	-	-	(7540400000)	-	-	(7540400000)	1
Залишок на кінець року	4300	3125000000	-	-	-	617700000	-	-	3742700000	1

Відповідальна особа



(підпис)

Білан Владислав Ігорович

(прізвище, ініціали)

Дані про укладені та виконані договори з надання коштів у позивку, в тому числі і на умовах фінансового кредиту, інформація про рух обсягу дебіторської заборгованості за виданими кредитами/позиками

Найменування фінансової компанії **ТОВАРИСТВО З ОБМЕЖЕНОЮ ВІДПОВІДАЛЬНІСТЮ "І БЕЗПЕЧНЕ АГЕНТСТВО НЕОБХІДНИХ КРЕДИТІВ"**

Ідентифікаційний код за ЄДРПОУ фінансової компанії **39861924**

станом на **01.10.2022** року

№ з/п	Показник	Сума/Кількість	Тип клієнта	Код резидентності	Специфікація укладення договору	Навмисність кредитних посередників	Вид наданих ресурсів	Код розділу виду економічної діяльності	Строк погашення	Вид кредитів за цільовим спрямуванням
1	2	3	4	5	6	7	8	9	10	11
1	Кількість договорів, укладених за звітний період	168848	3	1	Дистанційно	Розріз відеутній	Кредит	00	до 31 дня	Розріз відеутній
2	Кількість договорів, виконаних за звітний період	171942	3	1	Дистанційно	Розріз відеутній	Кредит	00	до 31 дня	Розріз відеутній
3	Сума договорів, укладених за звітний період	46728735522	3	1	Дистанційно	Розріз відеутній	Кредит	00	до 31 дня	Розріз відеутній
4	Сума вимог за договорами станом на початок періоду	15820671523	3	1	Розріз відеутній	Розріз відеутній	Розріз відеутній	#	Розріз відеутній	Споживчі кредити
5	Сума виданих кредитів/позик за звітний період	46728735522	3	1	Розріз відеутній	Розріз відеутній	Розріз відеутній	#	Розріз відеутній	Споживчі кредити
6	Сума погашених кредитів/позик за звітний період	52585205909	3	1	Розріз відеутній	Розріз відеутній	Розріз відеутній	#	Розріз відеутній	Споживчі кредити
7	Сума резервів, сформованих за звітний період	-18517237102	3	1	Розріз відеутній	Розріз відеутній	Розріз відеутній	#	Розріз відеутній	Споживчі кредити
8	Сума відступлених прав вимоги за виданими кредитами/позиками за звітний період	26362722301	3	1	Розріз відеутній	Розріз відеутній	Розріз відеутній	#	Розріз відеутній	Споживчі кредити
9	Сума нарахованих процентів за звітний період	12452125504	3	1	Розріз відеутній	Розріз відеутній	Розріз відеутній	#	Розріз відеутній	Споживчі кредити
10	Сума вимог за договорами станом на кінець періоду	14550841441	3	1	Розріз відеутній	Розріз відеутній	Розріз відеутній	#	Розріз відеутній	Споживчі кредити
11	Сума вимог за договорами станом на початок періоду	2432641535	1	2	Розріз відеутній	Розріз відеутній	Розріз відеутній	#	Розріз відеутній	Розріз відеутній
12	Сума погашених кредитів/позик за звітний період	117750922	1	2	Розріз відеутній	Розріз відеутній	Розріз відеутній	#	Розріз відеутній	Розріз відеутній
13	Сума резервів, сформованих за звітний період	1470178762	1	2	Розріз відеутній	Розріз відеутній	Розріз відеутній	#	Розріз відеутній	Розріз відеутній
14	Сума інших змін дебіторської заборгованості за звітний період	604437449	1	2	Розріз відеутній	Розріз відеутній	Розріз відеутній	#	Розріз відеутній	Розріз відеутній
15	Сума нарахованих процентів за звітний період	21029462	1	2	Розріз відеутній	Розріз відеутній	Розріз відеутній	#	Розріз відеутній	Розріз відеутній
16	Сума вимог за договорами станом на кінець періоду	1470178762	1	2	Розріз відеутній	Розріз відеутній	Розріз відеутній	#	Розріз відеутній	Розріз відеутній

Відповідальна особа

В.В.В.
(підпис)

Білан В.І.

(прізвище, ініціали)



Дані про структуру основного капіталу та активи фінансової компанії

за період 01.10.2022

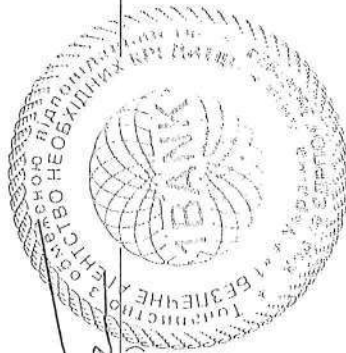
Найменування фінансової компанії: ТОВАРИСТВО З ОБМЕЖЕНОЮ ВІДПОВІДАЛЬНІСТЮ "І БЕЗПЕЧНЕ АГЕНТСТВО НЕОБХІДНИХ КРЕДИТІВ"

Код ЄДРПОУ фінансової компанії: 39861924

№ з/п	Показники	Сума
1	2	3
1	Нерозподілений прибуток (непокритий збиток)	617700000
2	Дебіторська заборгованість, яка виникла не в результаті надання фінансових послуг	368100000
3	Статутний капітал	3125000000
4	Вартість активів (1 група ризику)	4729000000
5	Грошові кошти в касі та в дорозі (1 група ризику)	3583200000
6	Грошові кошти на поточних та/або депозитних рахунках (зі строком погашення до 31 дня) (1 група ризику)	1145800000
7	Вартість активів (2 група ризику)	500000
8	Грошові кошти на поточних та/або депозитних рахунках (зі строком погашення до 31 дня) (2 група ризику)	500000
9	Вартість активів (3 група ризику)	28685500000
10	Права грошової вимоги до боржників за операціями кредитування (надання позик), факторингу, фінансового лізингу (зі строком погашення до 31 дня) (3 група ризику)	28685500000
11	Вартість активів (4 група ризику)	1624000000
12	Сума капітальних інвестицій, залишкова вартість основних засобів, нематеріальних активів та інших необоротних активів (4 група ризику)	12559000000
13	Дебіторська заборгованість, яка виникла не в результаті надання фінансових послуг (4 група ризику)	368100000

Відповідальна особа

Білан Владислав Ігорович
(прізвище, ініціали)



(підпис)

Дані про обсяг та кількість укладених та виконаних договорів з надання фінансових послуг


станом на 01.10.2022

Найменування фінансової компанії або лізингодавця ТОВАРИСТВО З ОБМЕЖЕНОЮ ВІДПОВІДАЛЬНІСТЮ "І БЕЗПЕЧНЕ АГЕНТСТВО НЕОБХІДНИХ КРЕДИТІВ"

Код ЄДРПОУ фінансової компанії або лізингодавця 39861924

№ з/п	Показник	Сума/Кількість	Вид фінансової послуги, яка є предметом договору	Вид фінансового акту, що є предметом договору	Вид клієнта (резидент, нерезидент)	Тип клієнта
1	2	3	4	5	6	7
1	Розмір фінансового активу	4672875522	Надання коштів у позичку, в тому числі: на умовах фінансового кредиту	Гроші	Резидент	Фізична особа
2	Кількість договорів, зобов'язання за якими не виконані на початок звітного періоду, шт.	104741	Надання коштів у позичку, в тому числі: на умовах фінансового кредиту	Гроші	Резидент	Фізична особа
3	Кількість укладених договорів за період, шт.	168848	Надання коштів у позичку, в тому числі: на умовах фінансового кредиту	Гроші	Резидент	Фізична особа
4	Кількість виконаних (анульованих) договорів за період, шт.	171942	Надання коштів у позичку, в тому числі: на умовах фінансового кредиту	Гроші	Резидент	Фізична особа
5	Кількість договорів, зобов'язання за якими не виконані на кінець звітного періоду, шт.	101647	Надання коштів у позичку, в тому числі: на умовах фінансового кредиту	Гроші	Резидент	Фізична особа
6	Кількість договорів, зобов'язання за якими не виконані на початок звітного періоду, шт.	9	Надання коштів у позичку, в тому числі: на умовах фінансового кредиту	Гроші	Нерезидент	Юридична особа
7	Кількість договорів, зобов'язання за якими не виконані на кінець звітного періоду, шт.	9	Надання коштів у позичку, в тому числі: на умовах фінансового кредиту	Гроші	Нерезидент	Юридична особа

Відповідальна особа



Білан Владислав Ігорович
(прізвище, ініціали)

Дані про обсяг і кількість укладених та виконаних договорів фінансового лізингу

станом на 01.10.2022 року

ТОВАРИСТВО З ОБМЕЖЕНОЮ ВІДПОВІДАЛЬНІСТЮ "І БЕЗПЕЧНЕ
АГЕНТСТВО НЕОБХІДНИХ КРЕДИТІВ"

(найменування лізингодавця)

39861924

(код лізингодавця за ЄДРПОУ)

№ з/п	Показник	Кількість/ Сума	Вид клієнта/установи	Код резидентності
1	2	3	4	5
1	-	-	-	-

Відповідальна особа

В.В.

(підпис)

Білан Владислав Ігорович

(прізвище, ініціали)



Дані про вартість активів, щодо яких лізингодавцем укладені договори фінансування, та про джерела фінансування нових договорів фінансового лізингу

станом на 01.10.2022

Найменування фінансової компанії або лізингодавця **ТОВАРИСТВО З ОБМЕЖЕНОЮ ВІДПОВІДАЛЬНІСТЮ "І БЕЗПЕЧНЕ АГЕНТСТВО НЕОБХІДНИХ КРЕДИТІВ"**

Код ЄДРПОУ фінансової компанії або лізингодавця **39861924**

№ з/п	Показник	Сума	Вид активу	Джерело фінансування	Код розділу економічної діяльності	Строки погашення
1	2	3	4	5	6	7
1	-	-	-	-	-	-

Відповідальна особа

 **Білан Владислав Ігорович**
(підпис) (прізвище, ініціала)



Дані про укладені та виконані договори факторингу,
інформація про рух обсягу дебіторської заборгованості, набутої за договорами факторингу

Найменування фінансової компанії: ТОВАРИСТВО З ОБМЕЖЕНОЮ ВІДПОВІДАЛЬНІСТЮ "І БЕЗПЕЧНЕ АГЕНТСТВО
НЕОБХІДНИХ КРЕДИТІВ"


Код ЄДРПОУ фінансової компанії: 39861924

№ з/п	Показники	станом на 01.10.2022		Код резидентості клієнта фінансової компанії	Вид факторингу	Код розділу виду економічної діяльності	Тип боржника
		Сума/Кількість	Вид клієнта фінансової компанії				
1	2	3	4	5	6	7	8
1	-	-	-	-	-	-	-

Відповідальна особа

В.В. Білан
(підпис)

Білан В.І.
(прізвище, ініціали)



Дані про структуру інвестицій фінансової компанії

Найменування фінансової установи **ТОВАРИСТВО З ОБМЕЖЕНОЮ ВІДПОВІДАЛЬНІСТЮ "І БЕЗПЕЧНЕ АГЕНТСТВО НЕОБХІДНИХ КРЕДИТІВ"**

Ідентифікаційний код за СДРПОУ фінансової установи **39861924**


станом на **01.10.2022** року

№ з/п	Вид інвестиції (цінні папери, корпоративні права)	Найменування емітента або юридичної особи (для корпоративних прав)	Ідентифікаційний/реєстраційний код/номер	Вид фінансового інструменту	Частка в статутному капіталі особи, %	Група активів за ступенем ризику	Найменування біржі (для цінних паперів)	Балансова вартість
1	2	3	4	5	6	7	8	9
1								
1								

Відповідальна особа

А. І. Білан
(підпис)

Білан Владислав Ігорович
(прізвище, ініціали)



Дані про стан виконання та причини припинення
договорів гарантії

Найменування фінансової установи ТОВАРИСТВО З ОБМЕЖЕНОЮ
ВІДПОВІДАЛЬНІСТЮ "І БЕЗПЕЧНЕ АГЕНТСТВО
НЕОБХІДНИХ КРЕДИТІВ"

Ідентифікаційний код за ЄДРПОУ фінансової установи 39861924

станом на 01.10.2022 року

№ з/п	Показники	Сума	Кількість
1	2	3	4
1	-	-	-

Відповідальна особа



Білан Владислав Ігорович
(прізвище, ініціали)

Дані про рахунки фінансової компанії в банківських установах

Найменування фінансової установи ТОВАРИСТВО З ОБМЕЖЕНОЮ ВІДПОВІДАЛЬНІСТЮ "І БЕЗПЕЧНЕ АГЕНТСТВО НЕОБХІДНИХ КРЕДИТІВ"

Ідентифікаційний код за ЄДРПОУ фінансової установи 39861924

станом на 01.10.2022 року

№ з/п	Вид рахунку (поточний, депозитний, в банківських металах)	Найменування банківської установи	Ідентифікаційний/реєстраційний код/номер	Валюта рахунку (вид металу)	Дата погашення	Номер рахунку	Група активів заступником різниці	Балансова вартість
1	2	3	4	5	6	7	8	
1	Інформація про поточні рахунки фінансової компанії в банківських установах	АТ КБ Тривалібанк	0014360570	980	-	UA913052990000092 6508015000095	01	1900000
2	Інформація про поточні рахунки фінансової компанії в банківських установах	АТ ПУМБ	0014282829	980	-	UA55334851000000 0000265001486	01	600000
3	Інформація про поточні рахунки фінансової компанії в банківських установах	АТ ТАСКОМБАНК	0009806443	980	-	UA563395000000002 6508558790001	01	100000
4	Інформація про поточні рахунки фінансової компанії в банківських установах	АТ АЙБОКС БАНК	0021570492	980	-	UA33223020000002 6503000000103	01	1100000
5	Інформація про поточні рахунки фінансової компанії в банківських установах	АТ УНІВЕРСАЛ БАНК	0021133352	980	-	UA313220010000002 6504490000014	01	1136800000
6	Інформація про поточні рахунки фінансової компанії в банківських установах	АТ ПУМБ	0014282829	840	-	UA55334851000000 0000265001486	01	4400000
7	Інформація про поточні рахунки фінансової компанії в банківських установах	АТ КІБ	0021580639	980	-	26508101032741	01	900000
8	Інформація про депозитні рахунки фінансової компанії в банківських установах	АТ ПУМБ	0014282829	980	31.12.2022	UA143220010000002 65104900000019	02	500000

Відповідальна особа

В.К.е
(підпис)

Білан Владислав Ігорович
(прізвище, ініціали)



Дані про обсяг та кількість договорів гарантії

Найменування фінансової установи **ТОВАРИСТВО З ОБМЕЖЕНОЮ ВІДПОВІДАЛЬНІСТЮ "БЕЗПЕЧНЕ АГЕНТСТВО НЕОБХІДНИХ КРЕДИТІВ"**


Ідентифікаційний код за ЄДРПОУ фінансової установи **39861924**

станом на **01.10.2022** року

№ з/п	Показники	Обсяг суми за договорами гарантії та поруки, що були укладені, виконані та припинені у звітному періоді	Кількість договорів гарантії та поруки, що були укладені, виконані та припинені у звітному періоді	Стан договору	Тип суб'єкта договору
1	2	3	4	5	6
1	-	-	-	-	-

Відповідальна особа


(підпис)
Білан Владислав Ігорович
(прізвище, ініціали)




Дані про великі ризики фінансової компанії
 Найменування фінансової установи **ТОВАРИСТВО З ОБМЕЖЕНОЮ ВІДПОВІДАЛЬНІСТЮ "І БЕЗПЕЧНЕ АГЕНТСТВО НЕОБХІДНИХ КРЕДИТІВ"**

Ідентифікаційний код за ЄДРПОУ фінансової компанії 39861924

станом на 01.10.2022 року

№ з/п	Найменування особи або групи пов'язаних осіб	Найменування вимоги фінансової компанії	Сума вимоги фінансової компанії	Найменування фінансового зобов'язання фінансової компанії	Сума фінансового зобов'язання фінансової компанії	Питома вага в капіталі фінансової компанії на звітну дату, відсоток (%)	Код ознаки пов'язаної особи
1	2	3	4	5	6	7	8
1	-	-	-	-	-	-	-

Відповідальна особа



Білан Владислав Ігорович
 (прізвище, ініціали)

FR

Дані фінансової звітності
станом на 01.01.2023 року

Підприємство ТОВАРИСТВО З ОБМЕЖЕНОЮ ВІДПОВІДАЛЬНІСТЮ "І БЕЗПЕЧНЕ АГЕНТСТВО НЕОБХІДНИХ КРЕДИТІВ"

(найменування)
Баланс (Звіт про фінансовий стан) Форма № 1

Середня кількість працівників

132

Код форми звітності

1

А К Т И В	Код рядка	На початок звітного періоду	На кінець звітного періоду	Код форми звітності
1	2	3	4	5
I. Необоротні активи				
Нематеріальні активи	1000	1192500000	2571800000	1
первісна вартість	1001	1645400000	3463900000	1
накопичена амортизація	1002	452900000	892100000	1
Незавершені капітальні інвестиції	1005	-	-	-
Основні засоби	1010	389700000	213300000	1
первісна вартість:	1011	1080800000	542100000	1
знос	1012	691100000	328800000	1
Інвестиційна нерухомість	1015	-	-	-
первісна вартість інвестиційної нерухомості	1016	-	-	-
знос інвестиційної нерухомості	1017	-	-	-
Довгострокові біологічні активи	1020	-	-	-
первісна вартість довгострокових біологічних активів	1021	-	-	-
накопичена амортизація довгострокових біологічних активів	1022	-	-	-
Довгострокові фінансові інвестиції, які обліковуються за методом участі в капіталі інших підприємств (Стандарт 1) / Довгострокові фінансові інвестиції (Стандарт 25)	1030	-	-	-
інші фінансові інвестиції	1035	-	-	-
Довгострокова дебіторська заборгованість	1040	-	-	-
Відстрочені податкові активи	1045	-	-	-
Гудвіл	1050	-	-	-
Відстрочені аквізиційні витрати	1060	-	-	-
Залишок коштів у централізованих страхових резервних фондах	1065	-	-	-
Інші необоротні активи	1090	-	-	-
Усього за розділом I	1095	1582200000	2785100000	1
II. Оборотні активи				
Запаси	1100	21800000	23600000	1
Виробничі запаси	1101	-	200000	1
Незавершене виробництво	1102	-	-	-
Готова продукція / Готова продукція, що належить до запасів (Стандарт 25)	1103	-	-	-
Товари	1104	-	23400000	1
Поточні біологічні активи	1110	-	-	-
Депозити перестрахування	1115	-	-	-
Векселі одержані	1120	-	-	-
Дебіторська заборгованість за продукцію, товари, роботи, послуги	1125	298300000	10973200000	1
Дебіторська заборгованість за розрахунками:				
за виданими авансами	1130	62600000	292900000	1
з бюджетом	1135	5300000	66400000	1
у тому числі з податку на прибуток	1136	-	50400000	1
дебіторська заборгованість за розрахунками з нарахованих доходів	1140	6316200000	1731800000	1
дебіторська заборгованість за розрахунками з внутрішніх розрахунків	1145	-	-	-
Інша поточна дебіторська заборгованість (Стандарт 1) / поточна дебіторська заборгованість (Стандарт 25)	1155	50558400000	11312300000	1
Поточні фінансові інвестиції	1160	-	-	-
Гроші та їх еквіваленти	1165	2463200000	2110900000	1
Готівка	1166	-	-	-
Рахунки в банках	1167	894100000	937800000	1
Витрати майбутніх періодів	1170	-	-	-
Частина переїстрахованих у страхових резервах	1180	-	-	-
у тому числі в:				
резервах довгострокових зобов'язань	1181	-	-	-
резервах збитків або резервах належних виплат	1182	-	-	-
резервах незароблених премій	1183	-	-	-
інших страхових резервах	1184	-	-	-
Інші оборотні активи	1190	-	-	-
Усього за розділом II	1195	59725800000	26511100000	1
III. Необоротні активи, утримувані для продажу, та групи вибуття	1200	-	-	-
Баланс	1300	61308000000	29296200000	1

Пасив	Код рядка	На початок звітного періоду	На кінець звітного періоду	Код форми звітності
1	2	3	4	5
I. Власний капітал				
Зареєстрований (пайовий) капітал (Стандарт 1)/капітал (Стандарт 25)	1400	3125000000	3125000000	1
Внески до незареєстрованого статутного капіталу	1401	-	-	-
Капітал у дооцінках	1405	-	-	-
Додатковий капітал	1410	-	-	-
Емісійний дохід	1411	-	-	-
Накопичені курсові різниці	1412	-	-	-
Резервний капітал	1415	-	-	-
Перезподілений прибуток (непокритий збиток)	1420	8158400000	1877200000	1
Неоплачений капітал	1425	(-)	(-)	-
Вилучений капітал	1430	(-)	(-)	-
Інші резерви	1435	-	-	-
Усього за розділом I	1495	11283400000	5002200000	1
II. Довгострокові зобов'язання і забезпечення				
Відстрочені податкові зобов'язання	1500	-	-	-
Пенсійні зобов'язання	1505	-	-	-
Довгострокові кредити банків	1510	-	-	-
Інші довгострокові зобов'язання	1515	22481000000	22057300000	1
Довгострокові забезпечення	1520	-	-	-
Довгострокові забезпечення витрат персоналу	1521	-	-	-
Цільове фінансування	1525	-	-	-
Благодійна допомога	1526	-	-	-
Страхові резерви	1530	-	-	-
у тому числі:				
резерв довгострокових зобов'язань	1531	-	-	-
резерв збитків або резерв належних виплат	1532	-	-	-
резерв незароблених премій	1533	-	-	-
інші страхові резерви	1534	-	-	-
Інвестиційні контракти	1535	-	-	-
Призовий фонд	1540	-	-	-
Резерв на виплату джек-поту	1545	-	-	-
Усього довгострокових зобов'язань і забезпечення (Стандарт 1) / довгострокові зобов'язання, цільове фінансування та забезпечення (Стандарт 25)	1595	22481000000	22057300000	1
III. Поточні зобов'язання і забезпечення				
Короткострокові кредити банків	1600	-	-	-
Векеєлі видачі	1605	-	-	-
Поточна кредиторська заборгованість за:				
довгостроковими зобов'язаннями	1610	-	-	-
товари, роботи, послуги	1615	1200900000	1559700000	1
розрахунками з бюджетом	1620	80000000	-	1
у тому числі з податку на прибуток	1621	49700000	-	1
розрахунками зі страхування	1625	28600000	400000	1
розрахунками з оплати праці	1630	246800000	11000000	1
поточна кредиторська заборгованість за одержаними авансами	1635	-	-	-
поточна кредиторська заборгованість за розрахунками з учасниками	1640	-	-	-
поточна кредиторська заборгованість із внутрішніх розрахунків	1645	33700000	-	1
поточна кредиторська заборгованість за страховою діяльністю	1650	-	-	-
Поточні забезпечення	1660	371100000	257100000	1
Доходи майбутніх періодів	1665	-	-	-
Відстрочені комісійні доходи від переестраховиків	1670	-	-	-
Інші поточні зобов'язання	1690	25582500000	408500000	1
Усього за розділом III	1695	27543600000	2236700000	1
IV. Зобов'язання, пов'язані з необоротними активами, утримуваними для продажу, та групами вибуття	1700	-	-	-
V. Чиста вартість активів недержавного пенсійного фонду	1800	-	-	-
Баланс	1900	61308000000	29296200000	1

Звіт про фінансові результати (Звіт про сукупний дохід) Форма № 2
I. ФІНАНСОВІ РЕЗУЛЬТАТИ

Стаття	Код рядка	За звітний період	За аналогічний період попереднього року	Код форми звітності
1	2	3	4	5
Чистий дохід від реалізації продукції (товарів, робіт, послуг)	2000	111163700000	265825900000	1
Чисті зароблені страхові премії	2010	-	-	-
Премії підписанні, валова сума	2011	-	-	-
Премії, передані у перестраховування	2012	-	-	-
Зміна резерву незароблених премій, валова сума	2013	-	-	-
Зміна частки перестраховиків у резерві незароблених премій	2014	-	-	-
Собівартість реалізованої продукції (товарів, робіт, послуг)	2050	(600000)	(-)	1
Чисті понесені збитки за страховими виплатами	2070	-	-	-
Валовий прибуток	2090	111163100000	265825900000	1
збиток	2095	(-)	(-)	-
Дохід (витрати) від зміни у резервах довгострокових зобов'язань	2105	-	-	-
Дохід (витрати) від зміни інших страхових резервів	2110	-	-	-

Зміна інших страхових резервів, налова сума	2111	-	-	-
Зміна частки перестраховників в інших страхових резервах	2112	-	-	-
Інші операційні доходи	2120	860700000	8727500000	1
Дохід від зміни вартості активів, які оцінюються за справедливою вартістю	2121	-	-	-
Дохід від первісного визнання біологічних активів і сільськогосподарської продукції	2122	-	-	-
Дохід від використання коштів, вивільнених від оподаткування	2123	-	-	-
Адміністративні витрати	2130	(11258300000)	(18167200000)	1
Витрати на збут	2150	(17494700000)	(30680700000)	1
Інші операційні витрати	2180	(87307600000)	(219576600000)	1
Витрати від зміни вартості активів, які оцінюються за справедливою вартістю	2181	-	-	-
Витрати від первісного визнання біологічних активів і сільськогосподарської продукції	2182	-	-	-
Фінансовий результат від операційної діяльності:				
збиток	2190	-	6128900000	1
Доход від участі в капіталі	2195	(4036800000)	(-)	1
Інші фінансові доходи	2200	-	-	-
Інші доходи	2240/ 2160	242700000	42700000	1
Дохід від благодійної допомоги	2241	-	-	1
Фінансові витрати	2250	(2449500000)	(2996000000)	1
Втрати від участі в капіталі	2255	(-)	(-)	1
Інші витрати	2270/ 2165	(39700000)	(53400000)	1
Прибуток (збиток) від впливу інфляції на монетарні статті	2275	-	-	-
Разом доходи	2280	-	-	-
Разом витрати	2285	-	-	-
Фінансовий результат до оподаткування (прибуток) (Стандарт 1) /фінансовий результат до оподаткування (Стандарт 25)	2290	-	3122200000	1
збиток	2295	(6280900000)	(-)	1
Витрати (дохід) з податку на прибуток (Стандарт 1) /податок на прибуток (Стандарт 25)	2300	-	(562000000)	1
Прибуток (збиток) від операційної діяльності після оподаткування	2305	-	-	-
Витрати (доходи) які зменшують (збільшують) фінансовий результат після оподаткування	2310	-	-	-
Чистий фінансовий результат (прибуток) (Стандарт 1) /чистий прибуток (збиток) (Стандарт 25)	2350	-	2560200000	1
збиток	2355	(6280900000)	(-)	1

II. СУКУПНИЙ ДОХІД

Стаття	Код рядка	За звітний період	За аналогічний період попереднього року	Код форми звітності
1	2	3	4	5
Дооцінка (уцінка) необоротних активів	2400	-	-	-
Дооцінка (уцінка) фінансових інструментів	2405	-	-	-
Накопичені курсові різниці	2410	-	-	-
Частка іншого сукупного доходу асоційованих та спільних підприємств	2415	-	-	-
Інший сукупний дохід	2445	-	-	-
Інший сукупний дохід до оподаткування	2450	-	-	-
Податок на прибуток, пов'язаний з іншим сукупним доходом	2455	-	-	-
Інший сукупний дохід після оподаткування	2460	-	-	-
Сукупний дохід (сума рядків 2350, 2355 та 2460)	2465	(6280900000)	2560200000	1

III. ЕЛЕМЕНТИ ОПЕРАЦІЙНИХ ВИТРАТ

Назва статті	Код рядка	За звітний період	За аналогічний період попереднього року	Код форми звітності
1	2	3	4	5
Матеріальні затрати	2500	80900000	168500000	1
Витрати на оплату праці	2505	5615900000	7268900000	1
Відрахування на соціальні заходи	2510	1232500000	1401800000	1
Амортизація	2515	76900000	749600000	1
Інші операційні витрати	2520	91559700000	228054900000	1
Разом	2550	98565900000	237643700000	1

IV. РОЗРАХУНОК ПОКАЗНИКІВ ПРИБУТКОВОСТІ АКЦІЙ

Назва статті	Код рядка	За звітний період	За аналогічний період попереднього року	Код форми звітності
1	2	3	4	5
Середньорічна кількість простих акцій	2600	-	-	-
Скоригована середньорічна кількість простих акцій	2605	-	-	-
Чистий прибуток (збиток) на одну просту акцію	2610	-	-	-
Скоригований чистий прибуток (збиток) на одну просту акцію	2615	-	-	-
Дивіденди на одну просту акцію	2650	-	-	-

Звіт про рух грошових коштів (за прямим методом) Форма № 3

Стаття	Код рядка	За звітний період	За аналогічний період попереднього року	Код форми звітності
1	2	3	4	5
I. Рух коштів у результаті операційної діяльності				
Надходження від:				
Реалізації продукції (товарів, робіт, послуг)	3000	79900800000	132073500000	1
Повернення податків і зборів	3005	-	-	-
у тому числі податку на додану вартість	3006	-	-	-
Цільового фінансування	3010	134300000	27400000	1
Надходження від отримання субвенцій, дотацій	3011	-	-	-
Надходження авансів від покупців і замовників	3015	-	-	-
Надходження від повернення авансів	3020	-	-	-
Надходження від відсотків за залишками коштів на поточних рахунках	3025	148400000	30300000	1
Надходження від боржників неустойки (штрафів, пені)	3035	-	-	-
Надходження від операційної оренди	3040	-	-	-
Надходження від отримання роялті, авторських винагород	3045	-	-	-
Надходження від страхових премій	3050	-	-	-
Надходження фінансових установ від повернення позик	3055	201432500000	537833700000	1
Інші надходження	3095	60700000	1909600000	1
Витрачання на оплату:				
Товарів (робіт, послуг)	3100	(22759100000)	(28590100000)	1
Праці	3105	(4926500000)	(5510600000)	1
Відрахувань на соціальні заходи	3110	(1264800000)	(1418000000)	1
Зобов'язань з податків і зборів	3115	(1470800000)	(2132200000)	1
Витрачання на оплату зобов'язань з податку на прибуток	3116	(100000)	(584000000)	1
Витрачання на оплату зобов'язань з податку на додану вартість	3117	(-)	(-)	-
Витрачання на оплату зобов'язань з інших податків і зборів	3118	(1370800000)	(1548200000)	1
Витрачання на оплату авансів	3135	(-)	(8597400000)	1
Витрачання на оплату повернення авансів	3140	(-)	(-)	-
Витрачання на оплату цільових внесків	3145	(30400000)	(50400000)	1
Витрачання на оплату зобов'язань за страховими контрактами	3150	(-)	(-)	-
Витрачання фінансових установ на надання позик	3155	(222490700000)	(633982700000)	1
Інші витрачання	3190	(139000000)	(598100000)	1
Чистий рух коштів від операційної діяльності	3195	28595400000	-9005000000	1
II. Рух коштів у результаті інвестиційної діяльності				
Надходження від реалізації:				
фінансових інвестицій	3200	-	-	-
необоротних активів	3205	-	5444100000	1
Надходження від отриманих:				
відсотків	3215	45600000	63600000	1
дивідендів	3220	-	-	-
Надходження від деривативів	3225	-	-	-
Надходження від погашення позик	3230	-	-	-
Надходження від вибуття дочірнього підприємства та іншої господарської одиниці	3235	-	-	-
Інші надходження	3250	-	-	-
Витрачання на придбання:				
фінансових інвестицій	3255	(-)	(-)	-
необоротних активів	3260	(-)	(-)	-
Виплати за деривативами	3270	(-)	(-)	-
Витрачання на надання позик	3275	(-)	(-)	-
Витрачання на придбання дочірнього підприємства та іншої господарської одиниці	3280	(-)	(-)	-
Інші платежі	3290	(-)	(-)	-
Чистий рух коштів від інвестиційної діяльності	3295	45600000	5507700000	1
III. Рух коштів у результаті фінансової діяльності				
Надходження від:				
Власного капіталу	3300	-	-	-
Отримання позик	3305	11524400000	44961000000	1
Надходження від продажу частки в дочірньому підприємстві	3310	-	-	-
Інші надходження	3340	27688500000	9746200000	1
Витрачання на:				
Викуп власних акцій	3345	(-)	(-)	-
Погашення позик	3350	(-)	(-)	-
Сплату дивідендів	3355	(14052500000)	(32146900000)	1
Витрачання на сплату відсотків	3360	(-)	(-)	-
Витрачання на сплату заборгованості з фінансової оренди	3365	(4156300000)	(5637300000)	1
Витрачання на придбання частки в дочірньому підприємстві	3370	(-)	(-)	-
Витрачання на виплати неконтрольованим часткам у дочірніх підприємствах	3375	(-)	(-)	-
Інші платежі	3390	(50004900000)	(13583900000)	1
Чистий рух коштів від фінансової діяльності	3395	-29000800000	3339100000	1
Чистий рух грошових коштів за звітний період	3400	-359800000	-158200000	1
Залишок коштів на початок року	3405	2463200000	2607200000	1
Залишок коштів на кінець року	3410	2110900000	1420000	1
	3415		2463200000	1

Звіт про рух грошових коштів (за непрямим методом) Форма № 3-н

Стаття	Код рядка	За звітний період		За аналогічний період попереднього року		Код форми звітності для надходження	Код форми звітності для витратів
		надходження	витаток	надходження	витаток		
1	2	3	4	5	6	7	8
I. Рух коштів у результаті операційної діяльності							
Прибуток (збиток) від звичайної діяльності до оподаткування	3500	-	-	-	-	-	-
Коригування на:							
амортизацію необоротних активів	3505	-	X	-	X	-	-
збільшення (зменшення) забезпечень	3510	-	-	-	-	-	-
збиток (прибуток) від реалізованих курсових різниць	3515	-	-	-	-	-	-
збиток (прибуток) від неопераційної діяльності та інших негрошових операцій	3520	-	-	-	-	-	-
Прибуток (збиток) від участі в капіталі	3521	-	-	-	-	-	-
Зміна вартості активів, які оцінюються за справедливою вартістю, та дохід (витрати) від пернісного визнання	3522	-	-	-	-	-	-
Збиток (прибуток) від реалізації необоротних активів, утримуваних для продажу та груп вибуття	3523	-	-	-	-	-	-
Збиток (прибуток) від реалізації фінансових інвестицій	3524	-	-	-	-	-	-
Зменшення (відновлення) корисності необоротних активів	3526	-	-	-	-	-	-
Фінансові витрати	3540	-	-	-	-	-	-
Зменшення (збільшення) оборотних активів	3550	-	-	-	-	-	-
Збільшення (зменшення) запасів	3551	-	-	-	-	-	-
Збільшення (зменшення) поточних біологічних активів	3552	-	-	-	-	-	-
Збільшення (зменшення) дебіторської заборгованості за продукцію, товари, роботи, послуги	3553	-	-	-	-	-	-
Зменшення (збільшення) іншої поточної дебіторської заборгованості	3554	-	-	-	-	-	-
Зменшення (збільшення) витрат майбутніх періодів	3556	-	-	-	-	-	-
Зменшення (збільшення) інших оборотних активів	3557	-	-	-	-	-	-
Збільшення (зменшення) поточних зобов'язань	3560	-	-	-	-	-	-
Збільшення (зменшення) поточної кредиторської заборгованості за товари, роботи, послуги	3561	-	-	-	-	-	-
Збільшення (зменшення) поточної кредиторської заборгованості за розрахунками з бюджетом	3562	-	-	-	-	-	-
Збільшення (зменшення) поточної кредиторської заборгованості за розрахунками зі страхування	3563	-	-	-	-	-	-
Збільшення (зменшення) поточної кредиторської заборгованості за розрахунками з оплати праці	3564	-	-	-	-	-	-
Збільшення (зменшення) доходів майбутніх періодів	3566	-	-	-	-	-	-
Збільшення (зменшення) інших поточних зобов'язань	3567	-	-	-	-	-	-
Грошові кошти від операційної діяльності	3570	-	-	-	-	-	-
Сплачений податок на прибуток	3580	X	-	X	-	-	-
Сплачені відсотки	3585	X	-	X	-	-	-
Чистий рух коштів від операційної діяльності	3195	-	-	-	-	-	-
II. Рух коштів у результаті інвестиційної діяльності							
Надходження від реалізації фінансових інвестицій	3200	-	X	-	X	-	-
необоротних активів	3205	-	X	-	X	-	-
Надходження від отриманих:							
відсотків	3215	-	X	-	X	-	-
дивідендів	3220	-	X	-	X	-	-
Надходження від деривативів	3225	-	X	-	X	-	-
Надходження від погашення позик	3230	-	X	-	X	-	-
Надходження від вибуття дочірнього підприємства та іншої господарської одиниці	3235	-	X	-	X	-	-
Інші надходження	3250	-	X	-	X	-	-
Витрачання на придбання:							
фінансових інвестицій	3255	X	-	X	-	-	-
необоротних активів	3260	X	-	X	-	-	-
Виплати за деривативами	3270	X	-	X	-	-	-
Витрачання на надання позик	3275	X	-	X	-	-	-
Витрачання на придбання дочірнього підприємства та іншої господарської одиниці	3280	X	-	X	-	-	-
Інші платежі	3290	X	-	X	-	-	-
Чистий рух коштів від інвестиційної діяльності	3295	-	-	-	-	-	-
III. Рух коштів у результаті фінансової діяльності							
Надходження від:							
Власного капіталу	3300	-	X	-	X	-	-
Отримання позик	3305	-	X	-	X	-	-
Надходження від продажу частки в дочірньому підприємстві	3310	-	X	-	X	-	-
Інші надходження	3340	-	X	-	X	-	-
Витрачання на:							
Викуп власних акцій	3345	X	-	X	-	-	-
Погашення позик	3350	X	-	X	-	-	-
Сплату дивідендів	3355	X	-	X	-	-	-
Витрачання на сплату відсотків	3360	X	-	X	-	-	-

Разом змін у капіталі	4295	-	-	-	-	(6280900000)	-	-	(6280900000)	1
Залишок на кінець року	4300	3125000000	-	-	-	1877200000	-	-	5002200000	1

Відповідальна особа



(підпис)

Білан Владислав Ігорович
(прізвище, ініціали)

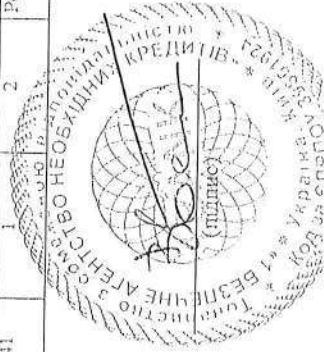
Дані про укладені та виконані договори з надання коштів у позичку, в тому числі і на умовах фінансового кредиту, інформація про рух обсягу дебіторської заборгованості за виданими кредитами/позичками

Найменування фінансової компанії **ТОВАРИСТВО З ОБМЕЖЕНОЮ ВІДПОВІДАЛЬНІСТЮ "І БЕЗПЕЧНЕ АГЕНТСТВО НЕОБХІДНИХ КРЕДИТІВ"**

Ідентифікаційний код за ЄДРПОУ фінансової компанії 39861924

станом на 01.01.2023 року

№ з/п	Показник	Сума/Кількість	Тип клієнта	Код резидентності	Спосіб укладення договору	Нааявність кредитних посередників	Вид наданих ресурсів	Код розділу виду економічної діяльності	Срок погашення	Вид кредиту за цільовим спрямуванням
1	2	3	4	5	6	7	8	9	10	11
1	Кількість договорів, укладених за звітний період	210968	3	1	Дистанційно	Розріз відсутній	Кредит	00	до 31 дня	Розріз відсутній
2	Кількість договорів, виконаних за звітний період	218945	3	1	Дистанційно	Розріз відсутній	Кредит	00	до 31 дня	Розріз відсутній
3	Сума договорів, укладених за звітний період	75510912334	3	1	Дистанційно	Розріз відсутній	Кредит	00	до 31 дня	Розріз відсутній
4	Сума вимог за договорами станом на початок періоду	14550841441	3	1	Розріз відсутній	Розріз відсутній	Розріз відсутній	#	Розріз відсутній	Споживчі кредити
5	Сума виданих кредитів/позик за звітний період	75510912334	3	1	Розріз відсутній	Розріз відсутній	Розріз відсутній	#	Розріз відсутній	Споживчі кредити
6	Сума погашених кредитів/позик за звітний період	79718234664	3	1	Розріз відсутній	Розріз відсутній	Розріз відсутній	#	Розріз відсутній	Споживчі кредити
7	Сума резервів, оформлених за звітний період	-5115458704	3	1	Розріз відсутній	Розріз відсутній	Розріз відсутній	#	Розріз відсутній	Споживчі кредити
8	Сума відступлених прав вимоги за виданими кредитами/позичками за звітний період	34471543988	3	1	Розріз відсутній	Розріз відсутній	Розріз відсутній	#	Розріз відсутній	Споживчі кредити
9	Сума нарахованих процентів за звітний період	30055306997	3	1	Розріз відсутній	Розріз відсутній	Розріз відсутній	#	Розріз відсутній	Споживчі кредити
10	Сума вимог за договорами станом на кінець періоду	11042740824	3	1	Розріз відсутній	Розріз відсутній	Розріз відсутній	#	Розріз відсутній	Споживчі кредити
11	Сума вимог за договорами станом на початок періоду	1470178762	1	2	Розріз відсутній	Розріз відсутній	Розріз відсутній	#	Розріз відсутній	Розріз відсутній
12	Сума погашених кредитів/позик за звітний період	80085237	1	2	Розріз відсутній	Розріз відсутній	Розріз відсутній	#	Розріз відсутній	Розріз відсутній
13	Сума резервів, оформлених за звітний період	-25184522	1	2	Розріз відсутній	Розріз відсутній	Розріз відсутній	#	Розріз відсутній	Розріз відсутній
14	Сума нарахованих процентів за звітний період	29716194	1	2	Розріз відсутній	Розріз відсутній	Розріз відсутній	#	Розріз відсутній	Розріз відсутній
15	Сума вимог за договорами станом на кінець періоду	1444994241	1	2	Розріз відсутній	Розріз відсутній	Розріз відсутній	#	Розріз відсутній	Розріз відсутній



Відповідальна особа

Білан В.І.

(прізвище, ініціали)

Дані про структуру основного капіталу та активи фінансової компанії

за період 01.01.2023

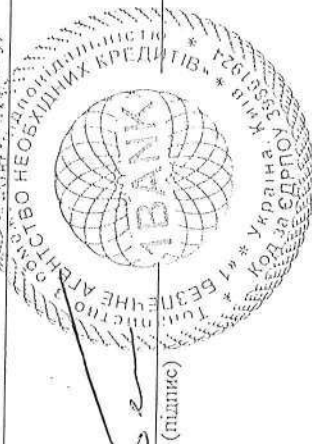
Найменування фінансової компанії ТОВАРИСТВО З ОБМЕЖЕНОЮ ВІДПОВІДАЛЬністю "І БЕЗПЕЧНЕ АГЕНТСТВО НЕОБХІДНИХ КРЕДИТІВ"

Код ЄДРПОУ фінансової компанії 39861924

№ з/п	Показники	Сума
1	2	3
1	Нерозподілений прибуток (непокритий збиток)	1877200000
2	Дебіторська заборгованість, яка виникла не в результаті надання фінансових послуг	10996800000
3	Статутний капітал	3125000000
4	Вартість активів (1 група ризику)	2110400000
5	Грошові кошти в касі та в дорозі (1 група ризику)	1173100000
6	Грошові кошти на поточних та/або депозитних рахунках (зі строком погашення до 31 дня) (1 група ризику)	937300000
7	Вартість активів (2 група ризику)	500000
8	Грошові кошти на поточних та/або депозитних рахунках (зі строком погашення до 31 дня) (2 група ризику)	500000
9	Вартість активів (3 група ризику)	13403400000
10	Права грошової вимоги до боржників за операціями кредитування (надання позик), факторингу, фінансового лізингу (зі строком погашення до 31 дня) (3 група ризику)	13403400000
11	Вартість активів (4 група ризику)	13781900000
12	Сума капітальних інвестицій, залишкова вартість основних засобів, нематеріальних активів та інших необоротних активів (4 група ризику)	2785100000
13	Дебіторська заборгованість, яка виникла не в результаті надання фінансових послуг (4 група ризику)	10996800000

Відповідальна особа

Білан Сергій Володимирович
(прізвище, ініціали)



Дані про обсяг та кількість укладених та виконаних договорів з надання фінансових послуг

станом на 01.01.2023


Найменування фінансової компанії або лізингодавця ТОВАРИСТВО З ОБМЕЖЕНОЮ ВІДПОВІДАЛЬНІСТЮ "1 БЕЗПЕЧНЕ АГЕНТСТВО НЕОБХІДНИХ КРЕДИТІВ"

Код ЄДРПОУ фінансової компанії або лізингодавця 39861924

№ з/п	Показник	Сума/Кількість	Вид фінансової послуги, яка є предметом договору	Вид фінансового активу, що є предметом договору	Вид клієнта (резидент, нерезидент)	Тип клієнта
1	2	3	4	5	6	7
1	Розмір фінансового активу	75510912334	Надання коштів у позику, в тому числі і на умовах фінансового кредиту	Гроші	Резидент	Фізична особа
2	Кількість договорів, зобов'язання за якими не виконані на початок звітного періоду, шт.	101647	Надання коштів у позику, в тому числі і на умовах фінансового кредиту	Гроші	Резидент	Фізична особа
3	Кількість укладених договорів за період, шт.	210968	Надання коштів у позику, в тому числі і на умовах фінансового кредиту	Гроші	Резидент	Фізична особа
4	Кількість виконаних (анульованих) договорів за період, шт.	218945	Надання коштів у позику, в тому числі і на умовах фінансового кредиту	Гроші	Резидент	Фізична особа
5	Кількість договорів, зобов'язання за якими не виконані на кінець звітного періоду, шт.	93570	Надання коштів у позику, в тому числі і на умовах фінансового кредиту	Гроші	Резидент	Фізична особа
6	Кількість договорів, зобов'язання за якими не виконані на початок звітного періоду, шт.	9	Надання коштів у позику, в тому числі і на умовах фінансового кредиту	Гроші	Нерезидент	Юридична особа
7	Кількість договорів, зобов'язання за якими не виконані на кінець звітного періоду, шт.	9	Надання коштів у позику, в тому числі і на умовах фінансового кредиту	Гроші	Нерезидент	Юридична особа

Відповідальна особа

Білан Владислав Ігорович
(прізвище, ініціали)



ЛК 3

Дані про обсяг і кількість укладених та виконаних договорів фінансового лізингу

станом на 01.01.2023 року

ТОВАРИСТВО З ОБМЕЖЕНОЮ ВІДПОВІДАЛЬНІСТЮ "І БЕЗПЕЧНЕ
АГЕНТСТВО НЕОБХІДНИХ КРЕДИТІВ"


(найменування лізингодавця)

39861924

(код лізингодавця за ЄДРПОУ)

№ з/п	Показник	Кількість/ Сума	Вид клієнта/установи	Код резидентності
1	2	3	4	5
1	-	-	-	-

Відповідальна особа



Білан Владислав Ігорович
(прізвище, ініціали)

Дані про вартість активів, щодо яких лізингодавцем укладені договори фінансування лізингу та про джерела фінансування нових договорів фінансового лізингу

станом на 01.01.2023

Найменування фінансової компанії або лізингодавця ТОВАРИСТВО З ОБМЕЖЕНОЮ ВІДПОВІДАЛЬНІСТЮ "І БЕЗПЕЧНЕ АГЕНТСТВО НЕОБХІДНИХ КРЕДИТІВ"


Код ЄДРПОУ фінансової компанії або лізингодавця 39861924

№ з/п	Показник	Сума	Вид активу	Джерело фінансування	Код розділу економічної діяльності	Строки погашення
1	2	3	4	5	6	7
1	-	-	-	-	-	-

Відповідальна особа

Білан
(підпис)

Білан Владислав Ігорович
(прізвище, ініціали)



Дані про структуру інвестцій фінансової компанії

Найменування фінансової установи: **ТОВАРИСТВО З ОБМЕЖЕНОЮ ВІДПОВІДАЛЬНІСТЮ "І БЕЗПЕЧНЕ АГЕНТСТВО НЕОБХІДНИХ КРЕДИТІВ"**

Ідентифікаційний код за ЄДРПОУ фінансової установи: **39861924**


станом на **01.01.2023** року

№ з/п	Вид інвестицій (цінні папери, корпоративні права)	Найменування емітента або юридичної особи (для корпоративних прав)	Ідентифікаційний код/номер	Вид фінансового інструменту	Частка в статутному капіталі особи, %	Група активів за ступенем ризику	Найменування біржі (для цінних паперів)	Балансова вартість
1	2	3	4	5	6	7	8	9
1								9
1								-

Відповідальна особа

Віталій
(підпис)

Білан Владислав Ігорович
(прізвище, ініціали)



Дані про стан виконання та причини припинення
договорів гарантії

Найменування фінансової установи ТОВАРИСТВО З ОБМЕЖЕНОЮ
ВІДПОВІДАЛЬНІСТЮ "І БЕЗПЕЧНЕ АГЕНТСТВО
НЕОБХІДНИХ КРЕДИТІВ"


Ідентифікаційний код за ЄДРПОУ фінансової установи 39861924

станом на 01.01.2023 року

№ з/п	Показники	Сума	Кількість
1	2	3	4
1	-	-	-

Відповідальна особа


(підпис)

 Бідан Владислав Ігорович
(прізвище, ініціали)

Дані про рахунки фінансової компанії в банківських установах

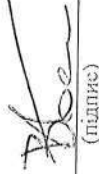
Найменування фінансової установи **ТОВАРИСТВО З ОБМЕЖЕНОЮ ВІДПОВІДАЛЬНІСТЮ "І БЕЗПЕЧНЕ АГЕНТСТВО НЕОБХІДНИХ КРЕДИТІВ"**

Ідентифікаційний код за ЄДРПОУ фінансової установи **39861924**


станом на **01.01.2023** року

№ з/п	Вид рахунку (поточний, депозитний, в банківських металах)	Найменування банківської установи	Ідентифікаційний/реєстраційний код/номер	Валюта рахунку (вид металу)	Дата погашення	Номер рахунку	Група активів за ступенем ризику	Балансова вартість
1	Інформація про поточні рахунки фінансової компанії в банківських установах	АТ КБ ТриватБанк	0014360370	980	-	UA913052990000002 6508015000095	7 01	8 1000000
2	Інформація про поточні рахунки фінансової компанії в банківських установах	АТ КБ ТриватБанк	0014360370	980	-	UA103052990000002 65033005000635	01	9400000
3	Інформація про поточні рахунки фінансової компанії в банківських установах	АТ ПУМБ	0014282829	980	-	UA553348510000000 0000265001486	01	907300000
4	Інформація про поточні рахунки фінансової компанії в банківських установах	АТ ТАСКОМБАНК	0009806443	980	-	UA563395000000002 6508358790001	01	100000
5	Інформація про поточні рахунки фінансової компанії в банківських установах	АТ АІВБОКС БАНК	0021570492	980	-	UA33323020000002 65056000000103	01	600000
6	Інформація про поточні рахунки фінансової компанії в банківських установах	АТ КІБ	0021580639	980	-	26508101032741	01	900000
7	Інформація про поточні рахунки фінансової компанії в банківських установах	АТ УНІВЕРСАЛ БАНК	0021133352	980	-	UA31322001000002 65044900000014	01	14500000
8	Інформація про поточні рахунки фінансової компанії в банківських установах	АТ ПУМБ	0014282829	840	-	UA553348510000000 0000265001486	01	4400000
9	Інформація про депозитні рахунки фінансової компанії в банківських установах	АТ УНІВЕРСАЛ БАНК	0021133352	980	31.03.2023	UA143220010000002 6510490000019	02	500000

Відповідальна особа


(підпис)

Білан Владислав Ігорович
(прізвище, ініціали)



Найменування фінансової установи: **ТОВАРИСТВО З ОБМЕЖЕНОЮ ВІДПОВІДАЛЬНІСТЮ "І БЕЗПЕЧНЕ АГЕНТСТВО НЕОБХІДНИХ КРЕДИТІВ"**

Ідентифікаційний код за ЄДРПОУ фінансової установи: **39861924**

станом на **01.01.2023** року


Дані про обсяг та кількість договорів гарантії

№ з/п	Показники	Обсяг суми за договорами гарантії та поруки, що були укладені, виконані та припинені у звітному періоді	Кількість договорів гарантії та поруки, що були укладені, виконані та припинені у звітному періоді	Стан договору	Тип суб'єкта договору
1	2	3	4	5	6
1	-	-	-	-	-

Відповідальна особа

В.В.Р.
(підпис)

Білан Владислав Ігорович
(прізвище, ініціали)



Дані про великі ризики фінансової компанії

Найменування фінансової установи **ТОВАРИСТВО З ОБМЕЖЕНОЮ ВІДПОВІДАЛЬНІСТЮ "І БЕЗПЕЧНЕ АГЕНТСТВО НЕОБХІДНИХ КРЕДИТІВ"**

Ідентифікаційний код за ЄДРПОУ фінансової компанії **39861924**

станом на **01.01.2023** року

№ з/п	Найменування особи або групи пов'язаних осіб	Найменування вимоги фінансової компанії	Сума вимоги фінансової компанії	Найменування фінансового зобов'язання фінансової компанії	Сума фінансового зобов'язання фінансової компанії	Відсоток в капіталі фінансової компанії на звітну дату, відсоток (%)	Код ознаки пов'язаної особи
1	2	3	4	5	6	7	8
1	-	-	-	-	-	-	-

Відповідальна особа



Білан Владислав Ігорович
(прізвище, ініціали)